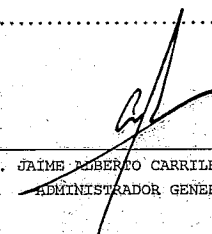


INDUSTRIAL DE ABASTOS PUEBLA
RFC: IAP730822JK3
ESTADO DE VARIACIONES EN LAS CUENTAS DE BALANCE
Periodo comprendido del 1 al 31 de Enero de 2015


Conceptos	Origen	Aplicación	Eliminación	Origen	Aplicación
ACTIVO	69,342.12	20,032.73	876.29	50,185.68	-
PASIVO	104,690.52	375,359.30	0.00	-	270,668.78
PATRIMONIO	697,189.35	475,829.96	697,189.35	-	475,829.96
SUMAS	871,221.99	871,221.99	-696,313.06	50,185.68	746,498.74
EFFECTO NETO.....				-696,313.06	



ING. JAIME ROBERTO CARRILES URIARTE
ADMINISTRADOR GENERAL


INDUSTRIAL DE ABASTOS PUEBLA
RFC: IAP730822JK3
ESTADO DE VARIACIONES EN LAS CUENTAS DE BALANCE
Periodo comprendido del 1 al 31 de Enero de 2015

	Cifra Comparada 31 ENE 2015	Cifra Base 1 ENE 2015	Variaciones (+) (-)	ORIGEN	APLICACIÓN
ACTIVO CIRCULANTE					
CAJA	182,374.30	201,530.74	-19,156.44	19,156.44	-
BANCOS	976,255.68	956,222.95	20,032.73	-	20,032.73
INVERSIONES Y VALORES A CORTO PLAZO	4.24	4.24	0.00	-	-
CUENTAS POR COBRAR	459,679.94	499,425.62	-39,745.68	39,745.68	-
DOCUMENTOS POR COBRAR	0.00	0.00	0.00	-	-
ANTICIPO A PROVEEDORES	0.00	0.00	0.00	-	-
ANTICIPO A CONTRATISTAS	-0.02	-0.02	0.00	-	-
INVENTARIO	0.00	0.00	0.00	-	-
TOTAL ACTIVO CIRCULANTE	1,618,314.14	1,657,183.53	-38,869.39	58,902.12	20,032.73
ACTIVO FIJO					
TERRENOS	0.00	0.00	0.00	-	-
CONSTRUCCIONES	0.00	0.00	0.00	-	-
EDIFICIOS	6,419,178.35	6,419,178.35	0.00	-	-
MAQUINARIA Y EQUIPO	6,556,454.81	6,566,894.81	-10,440.00	10,440.00	-
MOBILIARIO Y EQUIPO DE OFICINA	335,499.26	335,499.26	0.00	-	-
EQUIPO DE TRANSPORTE	275,236.35	275,236.35	0.00	-	-
EQUIPO DE COMUNICACIONES	27,828.88	27,828.88	0.00	-	-
EQUIPO DE CÓMPUTO	294,314.26	294,314.26	0.00	-	-
EQUIPO DE SEGURIDAD	100,727.65	100,727.65	0.00	-	-
TOTAL ACTIVO FIJO	14,009,239.56	14,019,679.56	-10,440.00	10,440.00	-
OTROS ACTIVOS					
OBRAS EN PROCESO	28,027,671.24	28,027,671.24	0.00	-	-
DEPÓSITOS EN GARANTÍA	76,554.00	76,554.00	0.00	-	-
OTROS ACTIVOS	0.00	0.00	0.00	-	-
TOTAL OTROS ACTIVOS	28,104,225.24	28,104,225.24	0.00	-	-
TOTAL DEL ACTIVO	43,731,778.94	43,781,088.33	-49,309.39	69,342.12	20,032.73


 ING. JAIME ALBERTO CARRILES URIARTE
 ADMINISTRADOR GENERAL

INDUSTRIAL DE ABASTOS PUEBLA
RFC: IAP730822JK3
ESTADO DE VARIACIONES EN LAS CUENTAS DE BALANCE
Periodo comprendido del 1 al 31 de Enero de 2015

	Cifra Comparada 31 ENE 2015	Cifra Base 1 ENE 2015	Variaciones (+) (-)	ORIGEN	APLICACIÓN
PASIVO CIRCULANTE					375,359.30
PROVEEDORES	1,646,957.08	2,022,316.38	-375,359.30	-	-
ACREEDORES DIVERSOS	151,544.11	67,923.96	83,620.15	83,620.15	-
SUELDOS Y SALARIOS POR PAGAR	0.00	0.00	0.00	-	-
IMPUESTOS POR PAGAR	1,761,629.38	1,740,559.01	21,070.37	21,070.37	-
CUENTAS POR PAGAR	3,369.22	3,369.22	0.00	-	-
DOCUMENTOS POR PAGAR	0.00	0.00	0.00	-	-
INTERESES POR PAGAR	0.00	0.00	0.00	-	-
ANTICIPOS DE CLIENTES	0.00	0.00	0.00	-	-
TOTAL PASIVO CIRCULANTE	3,563,499.79	3,834,168.57	-270,668.78	104,690.52	375,359.30
PASIVO FIJO					-
CUENTAS POR PAGAR A LARGO PLAZO	0.00	0.00	0.00	-	-
DOCUMENTOS POR PAGAR A LARGO PLAZO	0.00	0.00	0.00	-	-
OTROS PASIVOS A LARGO PLAZO	0.00	0.00	0.00	-	-
TOTAL PASIVO FIJO	0.00	0.00	0.00	-	-
TOTAL DEL PASIVO	3,563,499.79	3,834,168.57	-270,668.78	104,690.52	375,359.30
PATRIMONIO					-
REMANENTE DEL EJERCICIO	-15,541,476.93	-16,238,666.28	697,189.35	697,189.35	-
TOTAL DEL PATRIMONIO	40,168,279.15	39,946,919.76	221,359.39	697,189.35	475,829.96
PASIVO MAS APORTACION	43,731,778.94	43,781,088.33	-49,309.39	801,879.87	851,189.26


 ING. JAIME ROBERTO CARRILES URIARTE
 ADMINISTRADOR GENERAL