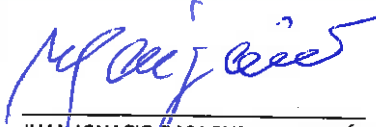




| Concepto | 2018 | 2017 |
|--|-----------------------|-----------------------|
| Flujos de Efectivo de las Actividades de Operación | | |
| Origen | | |
| Impuestos | \$25,021,297.53 | \$34,774,286.08 |
| Cuotas y Aportaciones de Seguridad Social | | |
| Contribuciones de mejoras | | |
| Derechos | | |
| Productos de Tipo Corriente | \$4,942,777.72 | \$6,078,516.84 |
| Aprovechamientos de Tipo Corriente | \$35,066.97 | \$2,947.78 |
| Ingresos por Venta de Bienes y Servicios | | |
| Ingresos no Comprendidos en las Fracciones de la Ley de Ingresos Causados en Ejercicios Fiscales Anteriores Pendientes de Liquidación o Pago | | |
| Participaciones y Aportaciones | | |
| Transferencias, Asignaciones y Subsidios y Otras Ayudas | | |
| Otros Orígenes de Operación | \$20,043,452.84 | \$26,692,821.46 |
| Aplicación | | |
| Servicios Personales | \$22,750,195.90 | \$34,380,301.89 |
| Materiales y Suministros | \$10,505,417.32 | \$15,178,147.52 |
| Servicios Generales | \$4,008,789.83 | \$4,602,884.48 |
| Transferencias Internas y Asignaciones al Sector Público | \$3,368,374.38 | \$6,040,359.23 |
| Transferencias al resto del Sector Público | | |
| Subsidios y Subvenciones | | |
| Ayudas Sociales | | |
| Pensiones y Jubilaciones | \$4,869,614.57 | \$8,539,110.46 |
| Transferencias a Fideicomisos, Mandatos y Contratos Análogos | | |
| Transferencias a la Seguridad Social | | |
| Donativos | | |
| Transferencias al Exterior | | |
| Participaciones | | |
| Aportaciones | | |
| Convenios | | |
| Otras Aplicaciones de Operación | | |
| Flujos Netos de Efectivo por Actividades de Operación | \$2,271,101.63 | \$413,984.39 |
| Flujos de Efectivo de las Actividades de Inversión | | |
| Origen | | |
| Bienes Inmuebles, Infraestructura y Construcciones en Proceso | \$0.00 | \$0.00 |
| Bienes Muebles | | |
| Otros Orígenes de Inversión | | |
| Aplicación | | |
| Bienes Inmuebles, Infraestructura y Construcciones en Proceso | \$81,596.72 | \$186,829.84 |
| Bienes Muebles | \$81,596.72 | \$186,829.84 |
| Otras Aplicaciones de Inversión | | |
| Flujos Netos de Efectivo por Actividades de Inversión | -\$81,596.72 | -\$186,829.84 |
| Flujo de Efectivo de las Actividades de Financiamiento | | |
| Origen | | |
| Endeudamiento Neto | \$1,502.78 | \$2,537.13 |
| Interno | | |
| Externo | | |
| Otros Orígenes de Financiamiento | \$1,502.78 | \$2,537.13 |
| Aplicación | | |
| Servicios de la Deuda | \$733,129.54 | \$541,296.37 |
| Interno | | |
| Externo | | |
| Otras Aplicaciones de Financiamiento | \$733,129.54 | \$541,296.37 |
| Flujos netos de Efectivo por Actividades de Financiamiento | -\$731,626.76 | -\$538,759.24 |
| Incremento/Disminución Neta en el Efectivo y Equivalentes al Efectivo | \$1,457,878.15 | -\$311,604.69 |
| Efectivo y Equivalentes al Efectivo al Inicio del Ejercicio | \$1,115,782.37 | \$1,427,367.08 |
| Efectivo y Equivalentes al Efectivo al Final del Ejercicio | \$2,573,640.52 | \$1,115,782.37 |


JUAN IGNACIO BASAGUREN Y GARCÍA
 DIRECTOR GENERAL


MARÍA DEL CARMEN JIMÉNEZ BRITO
 COORDINADORA ADMINISTRATIVA


PAUL ARAGÓN TREJO
 ANALISTA CONSULTIVO "A"