

INDUSTRIAL DE ABASTOS PUEBLA

ESTADO DE FLUJOS DE EFECTIVO
Del 1 de Enero al 31 de Enero de 2021 y 2020
(Cifras en pesos)

| | 2021 | 2020 |
|---|--------------|---------------|
| FLUJOS DE EFECTIVO DE LAS ACTIVIDADES DE OPERACIÓN | | |
| ORIGEN | | |
| IMPUESTOS | 3,987,998.79 | 26,944,019.25 |
| CUOTAS Y APORTACIONES DE SEGURIDAD SOCIAL | 0.00 | 0.00 |
| | 0.00 | 0.00 |
| CONTRIBUCIONES DE MEJORAS | | |
| DERECHOS | 0.00 | 0.00 |
| PRODUCTOS DE TIPO CORRIENTE | 1,387,998.79 | 14,739,926.78 |
| APROVECHAMIENTOS DE TIPO CORRIENTE | 0.00 | 0.00 |
| INGRESOS POR VENTA DE BIENES Y PRESTACIÓN DE SERVICIOS | 0.00 | 0.00 |
| | 0.00 | 0.00 |
| PART. APORT. CONV. INCENT. DERIV. D/COLAB. FISCAL, F. DIST. DE APORT | 0.00 | 0.00 |
| TRANSFERENCIAS, ASIGNACIONES, SUBSIDIOS Y SUBVENCIONES Y PENSIONES Y JUBILACIONES | 2,600,000.00 | 12,204,092.47 |
| OTROS ORIGENES DE OPERACIÓN | 0.00 | 0.00 |
| APLICACIÓN | | |
| SERVICIOS PERSONALES | 2,532,075.65 | 28,315,577.29 |
| MATERIALES Y SUMINISTROS | 1,365,593.26 | 16,607,575.74 |
| SERVICIOS GENERALES | 410,184.26 | 2,239,441.28 |
| TRANSFERENCIAS INTERNAS Y ASIGNACIONES AL SECTOR PÚBLICO | 756,298.13 | 9,104,415.56 |
| | 0.00 | 0.00 |
| TRANSFERENCIAS AL RESTO DEL SECTOR PÚBLICO | 0.00 | 0.00 |
| SUBSIDIOS Y SUBVENCIONES | | |
| AYUDAS SOCIALES | 0.00 | 364,144.71 |
| PENSIONES Y JUBILACIONES | 0.00 | 0.00 |
| TRANSFERENCIAS A FIDEICOMISOS, MANDATOS Y CONTRATOS ANÁLOGOS | 0.00 | 0.00 |
| TRANSFERENCIAS A LA SEGURIDAD SOCIAL | | |
| DONATIVOS | 0.00 | 0.00 |
| TRANSFERENCIAS AL EXTERIOR | 0.00 | 0.00 |
| PARTICIPACIONES | 0.00 | 0.00 |
| APORTACIONES | 0.00 | 0.00 |
| CONVENIOS | 0.00 | 0.00 |
| OTRAS APLICACIONES DE OPERACIÓN | 0.00 | 0.00 |
| FLUJOS NETOS DE EFECTIVO POR ACTIVIDADES DE OPERACIÓN | 1,455,923.14 | -1,371,558.04 |

INDUSTRIAL DE ABASTOS PUEBLA

ESTADO DE FLUJOS DE EFECTIVO
Del 1 de Enero al 31 de Enero de 2021 y 2020
(Cifras en pesos)


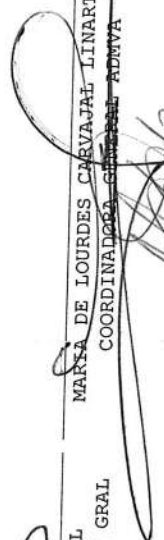

| | 2021 | 2020 |
|---|---------------|-------------|
| FLUJOS DE EFECTIVO DE LAS ACTIVIDADES DE INVERSIÓN | | |
| ORIGEN | | |
| BIENES INMUEBLES, INFRAESTRUCTURA Y CONSTRUCCIONES EN PROCESO | 0.00 | 0.00 |
| BIENES MUEBLES | 0.00 | 0.00 |
| OTROS ORÍGENES DE INVERSIÓN | 0.00 | 0.00 |
| APLICACIÓN | 7,051.99 | 109,772.40 |
| BIENES INMUEBLES, INFRAESTRUCTURA Y CONSTRUCCIONES EN PROCESO | 0.00 | 0.00 |
| BIENES MUEBLES | 7,051.99 | 109,772.40 |
| OTRAS APLICACIONES DE INVERSIÓN | 0.00 | 0.00 |
| FLUJOS NETOS DE EFECTIVO POR ACTIVIDADES DE INVERSIÓN | -7,051.99 | -109,772.40 |
| FLUJOS DE EFECTIVO DE LAS ACTIVIDADES DE FINANCIAMIENTO | | |
| ORIGEN | | |
| ENDEUDAMIENTO NETO | 0.00 | 512,091.49 |
| INTERNO | 0.00 | 0.00 |
| EXTERNO | 0.00 | 0.00 |
| OTROS ORÍGENES DE FINANCIAMIENTO | 0.00 | 0.00 |
| APLICACIÓN | 0.00 | 512,091.49 |
| SERVICIOS DE LA DEUDA | 1,078,411.54 | 0.00 |
| INTERNO | 0.00 | 0.00 |
| EXTERNO | 0.00 | 0.00 |
| OTRAS APLICACIONES DE FINANCIAMIENTO | 0.00 | 0.00 |
| FLUJOS NETOS DE EFECTIVO POR ACTIVIDADES DE FINANCIAMIENTO | 1,078,411.54 | 0.00 |
| | -1,078,411.54 | 512,091.49 |

INDUSTRIAL DE ABASTOS PUEBLA

ESTADO DE FLUJOS DE EFECTIVO
 Del 1 de Enero al 31 de Enero de 2021 y 2020
 (Cifras en pesos)

| | 2021 | 2020 |
|---|--------------|--------------|
| Incremento/Disminución Neta en el Efectivo y Equivalentes al Efectivo | 370,459.61 | -969,238.95 |
| Efectivo y Equivalentes al Efectivo al Inicio del Ejercicio | 1,165,940.68 | 2,135,179.63 |
| Efectivo y Equivalentes al Efectivo al Final del Ejercicio | 1,536,400.29 | 1,165,940.68 |

Bajo protesta de decir verdad declaramos que los Estados Financieros y sus notas, son razonablemente correctos y son responsabilidad del emisor.

| | |
|---|---|
|  MIGUEL ANGELO ESTRADA CALDERON ENCARGADO DE DESPACHO DE LA ADMON GRAL |  MARIA DE LOURDES CARVAJAL LINARTE COORDINADORA GENERAL ADMVA |
|  MIGUEL ANGELO ESTRADA CALDERON COORDINADOR GENERAL OPERATIVO | JOSE ALEJANDRO RODRIGUEZ VEGA JEFE DE DEPTO. DE RECURSOS FINANCIEROS |