

**INDUSTRIAL DE ABASTOS PUEBLA**

**Estado de Situación Financiera Detallado - LDF**

Al 31 de diciembre de 2019 y al 31 de diciembre de 2020 (b)  
(PESOS)

Concepto (c)	2020 (d)	31 de diciembre de 2019 (e)	Concepto (c)	2020 (d)	31 de diciembre de 2019 (e)
<b>ACTIVO</b>			<b>PASIVO</b>		
<b>Activo Circulante</b>			<b>Activo Circulante</b>		
a. Efectivo y Equivalentes (a=a1+a2+a3+a4+a5+a6+a7)	1,165,940.68	2,135,179.63	a. Cuentas por Pagar a Corto Plazo (a=a1+a2+a3+a4+a5+a6+a7+a8+a9)	3,115,197.47	2,575,864.50
a1) Efectivo	3,112.21	3,112.00	a1) Servicios Personales por Pagar a Corto Plazo	143,095.96	51,031.99
a2) Bancos/Tesorería	1,162,828.47	2,132,067.63	a2) Proveedores por Pagar a Corto Plazo	595,326.35	330,150.11
a3) Bancos/Dependencias y Otros	-	-	a3) Contratistas por Obras Públicas por Pagar a Corto Plazo	-	-
a4) Inversiones Temporales (Hasta 3 meses)	-	-	a4) Participaciones y Aportaciones por Pagar a Corto Plazo	-	-
a5) Fondos con Afectación Específica	-	-	a5) Transferencias Otorgadas por Pagar a Corto Plazo	-	-
a6) Depósitos de Fondos de Terceros en Garantía y/o Administración	-	-	a6) Intereses, Comisiones y Otros Gastos de la Deuda Pública por Pagar a Corto Plazo	-	-
a7) Otros Efectivos y Equivalentes	-	-	a7) Retenciones y Contribuciones por Pagar a Corto Plazo	2,376,835.16	2,194,682.46
b. Derechos a Recibir Efectivo o Equivalentes (b=b1+b2+b3+b4+b5+b6+b7)	2,637,159.04	2,726,129.48	a8) Devoluciones de la Ley de Ingresos por Pagar a Corto Plazo	-	-
b1) Inversiones Financieras de Corto Plazo	35,750.77	35,750.77	a9) Otras Cuentas por Pagar a Corto Plazo	-	-
b2) Cuentas por Cobrar a Corto Plazo	338,482.00	128,248.67	b. Documentos por Pagar a Corto Plazo (b=b1+b2+b3)	-	-
b3) Deudores Diversos por Cobrar a Corto Plazo	2,262,926.27	2,562,130.04	b1) Documentos Comerciales por Pagar a Corto Plazo	-	-
b4) Ingresos por Recuperar a Corto Plazo	-	-	b2) Documentos con Contratistas por Obras Públicas por Pagar a Corto Plazo	-	-
b5) Deudores por Anticipos de la Tesorería a Corto Plazo	-	-	b3) Otros Documentos por Pagar a Corto Plazo	-	-
b6) Préstamos Otorgados a Corto Plazo	-	-	c. Porción a Corto Plazo de la Deuda Pública a Largo Plazo (c=c1+c2)	-	-
b7) Otros Derechos a Recibir Efectivo o Equivalentes a Corto Plazo	-	-	c1) Porción a Corto Plazo de la Deuda Pública	-	-
c. Derechos a Recibir Bienes o Servicios (c=c1+c2+c3+c4+c5)	6,084.16	6,084.16	c2) Porción a Corto Plazo de Arrendamiento Financiero	-	-
c1) Anticipo a Proveedores por Adquisición de Bienes y Prestación de Servicios a Corto Plazo	4,944.46	4,944.46	d. Títulos y Valores a Corto Plazo	-	-
c2) Anticipo a Proveedores por Adquisición de Bienes Inmuebles y Muebles a Corto Plazo	1,139.70	1,139.70	e. Pasivos Diferidos a Corto Plazo (e=e1+e2+e3)	-	-
c3) Anticipo a Proveedores por Adquisición de Bienes Intangibles a Corto Plazo	-	-	e1) Ingresos Cobrados por Adelantado a Corto Plazo	-	-
c4) Anticipo a Contratistas por Obras Públicas a Corto Plazo	-	-	e2) Intereses Cobrados por Adelantado a Corto Plazo	-	-
c5) Otros Derechos a Recibir Bienes o Servicios a Corto Plazo	-	-	e3) Otros Pasivos Diferidos a Corto Plazo	-	-
d. Inventarios (d=d1+d2+d3+d4+d5)	-	-	f. Fondos y Bienes de Terceros en Garantía y/o Administración a Corto Plazo (f=f1+f2+f3+f4+f5+f6)	-	-
d1) inventario de Mercancías para Venta	-	-	f1) Fondos en Garantía a Corto Plazo	-	-
d2) inventario de Mercancías Terminadas	-	-	f2) Fondos en Administración a Corto Plazo	-	-
d3) inventario de Mercancías en Proceso de Elaboración	-	-	f3) Fondos Contingentes a Corto Plazo	-	-
d4) inventario de Materias Primas, Materiales y Suministros para Producción	-	-	f4) Fondos de Fideicomisos, Mandatos y Contratos Análogos a Corto Plazo	-	-
d5) Bienes en Tránsito	-	-	f5) Otros Fondos de Terceros en Garantía y/o Administración a Corto Plazo	-	-
e. Almacenes	13,019.92	13,019.92	f6) Valores y Bienes en Garantía a Corto Plazo	-	-
f. Estimación por Pérdida o Deterioro de Activos Circulantes (f=f1+f2)	-	-	g. Provisiones a Corto Plazo (g=g1+g2+g3)	-	-
f1) Estimaciones para Cuentas Incobrables por Derechos a Recibir Efectivo o Equivalentes	-	-	g1) Provisión para Demandas y Juicios a Corto Plazo	-	-
f2) Estimación por Deterioro de Inventarios	-	-	g2) Provisión para Contingencias a Corto Plazo	-	-
g. Otros Activos Circulantes (g=g1+g2+g3+g4)	-	-	g3) Otras Provisiones a Corto Plazo	-	-
g1) Valores en Garantía	-	-	h. Otros Pasivos a Corto Plazo (h=h1+h2+h3)	350,721.72	416,933.64
g2) Bienes en Garantía (excluye depósitos de fondos)	-	-	h1) Ingresos por Clasificar	8,524.95	8,524.95
g3) Bienes Derivados de Embargos, Decomisos, Aseguramientos y Dación en Pago	-	-	h2) Recaudación por Participar	0	0
g4) Adquisición con Fondos de Terceros	-	-	h3) Otros Pasivos Circulantes	342,196.77	408,408.69
<b>IA. Total de Activos Circulantes (IA=a+b+c+d+e+f+g)</b>	<b>3,822,203.80</b>	<b>4,880,413.19</b>	<b>IIA. Total de Pasivos Circulantes (IIA=a+b+c+d+e+f+g+h)</b>	<b>3,465,919.19</b>	<b>2,992,798.14</b>
<b>Activo No Circulante</b>			<b>Activo No Circulante</b>		
a. Inversiones Financieras a Largo Plazo	-	-	a) Cuentas por Pagar a Largo Plazo	1,670,693.97	1,720,693.97
b. Derechos a Recibir Efectivo o Equivalentes a Largo Plazo	34,446,849.59	34,446,849.59	b) Documentos por Pagar a Largo Plazo	-	-
c. Bienes Inmuebles, Infraestructura y Construcciones en Proceso	8,094,882.36	7,985,109.96	c) Deuda Pública a Largo Plazo	-	-
d. Bienes Muebles	99,683.12	99,683.12	d) Pasivos Diferidos a Largo Plazo	-	-
e. Activos Intangibles	-3,383,568.07	-2,587,351.75	e) Fondos y Bienes de Terceros en Garantía y/o en Administración a Largo Plazo	-	-
f. Depreciación, Deterioro y Amortización Acumulada de Bienes	76,554.00	76,554.00	f) Provisiones a Largo Plazo	-	-
g. Activos Diferidos	-	-	<b>IIIB. Total de Pasivos No Circulantes (IIIB=a+b+c+d+e+f)</b>	<b>1,670,693.97</b>	<b>1,720,693.97</b>
h. Estimación por Pérdida o Deterioro de Activos no Circulantes	-	-			
i. Otros Activos no Circulantes	-	-			

**INDUSTRIAL DE ABASTOS PUEBLA**  
**Estado de Situación Financiera Detallado - LDF**

Al 31 de diciembre de 2019 y al 31 de diciembre de 2020 (b)  
(PESOS)

Concepto (c)	2020 (d)	31 de diciembre de 2019 (e)	Concepto (c)	2020 (d)	31 de diciembre de 2019 (e)
<b>I. Total de Activos No Circulantes (IB = a+b+c+d+e+f+g+h+i)</b>	39,334,401.00	40,020,844.92	<b>II. Total del Pasivo (II= IIA+IIB)</b>	5,136,613.16	4,713,492.11
<b>I. Total del Activo (I=IA+IB)</b>	43,156,604.80	44,901,258.11	<b>HACIENDA PÚBLICA/PATRIMONIO</b>		
			<b>IIIA. Hacienda Pública/Patrimonio Contribuido (IIIA= a+b+c)</b>	41,886,993.15	41,886,993.15
			a) Aportaciones	-	-
			b) Donaciones de Capital	-	-
			c) Actualización de la Hacienda Pública/Patrimonio	41,886,993.15	41,886,993.15
			<b>IIIB. Hacienda Pública/Patrimonio Generado (IIIB=a+b+c+d+e)</b>	- 3,867,001.51	- 1,699,227.15
			a) Resultados del Ejercicio (Ahorro/ Desahorro)	-2,167,774.36	- 1,371,924.12
			b) Resultados de Ejercicios Anteriores	-1,323,580.50	- 2,695,504.62
			c) Revalúos	-	-
			d) Reservas	-	-
			e) Rectificaciones de Resultados de Ejercicios Anteriores	375,646.65	375,646.65
			<b>IIIC. Exceso o Insuficiencia en la Actualización de la Hacienda Pública/Patrimonio (IIIC=a+b)</b>	-	-
			a) Resultado por Posición Monetaria	-	-
			b) Resultado por Tenencia de Activos no Monetarios	-	-
			<b>III. Total Hacienda Pública/Patrimonio (III=IIIA+IIIB+IIIC)</b>	38,019,991.64	40,187,766.00
			<b>IV. Total del Pasivo y Hacienda Pública/Patrimonio (IV=II+III)</b>	43,156,604.80	44,901,258.11

**MARCO ANTONIO MARQUEZ MONTELL**  
ENCARGADO DE DESPACHO DE LA  
ADMINISTRACIÓN GENERAL

**MARIA DE LOURDES CARVAJAL LINARTE**  
COORDINADORA GENERAL ADMINISTRATIVA

**MIGUEL ANGEL ESTRADA CALDERON**  
COORDINADOR GENERAL OPERATIVO

**RENE ALEJANDRO ANGELIS VAZQUEZ**  
JEFE DE DEPARTAMENTO DE RECURSOS  
FINANCIEROS



**INDUSTRIAL DE ABASTOS PUEBLA**  
**Informe Analítico de la Deuda Pública y Otros Pasivos - LDF**  
**Al 31 de diciembre de 2019 y al 31 de diciembre de 2020 (b)**  
**(PESOS)**


Denominación de la Deuda Pública y Otros Pasivos ( c )	Saldo al 31 de diciembre de 2019 (d)	Disposiciones del Período ( e )	Amortizaciones del Período (f)	Revaluaciones, Reclasificaciones y Otros Ajustes (g)	Saldo Final del Período (h) h=d+e+f+g	Pago de Intereses del Período (i)	Pago de Comisiones y demás costos asociados durante el Período (j)
<b>1. Deuda Pública (1=A+B)</b>	-	-	-	-	-	-	-
<b>A. Corto Plazo (A=a1+a2+a3)</b>	-	-	-	-	-	-	-
a1) Instituciones de Crédito	-	-	-	-	-	-	-
a2) Títulos y Valores	-	-	-	-	-	-	-
a3) Arrendamientos Financieros	-	-	-	-	-	-	-
<b>B. Largo Plazo (B=b1+b2+b3)</b>	-	-	-	-	-	-	-
b1) Instituciones de Crédito	-	-	-	-	-	-	-
b2) Instituciones de Crédito	-	-	-	-	-	-	-
b3) Arrendamientos Financieros	-	-	-	-	-	-	-
<b>2. Otros Pasivos</b>	4,713,492.11	-	-	-	5,136,613.16	-	-
<b>3. Total de la Deuda Pública y Otros Pasivos (3=1+2)</b>	4,713,492.11	-	-	-	5,136,613.16	-	-
<b>4. Deuda Contingente <sup>1</sup> (Informativo)</b>	-	-	-	-	-	-	-
A. Deuda Contingente 1	-	-	-	-	-	-	-
B. Deuda Contingente 2	-	-	-	-	-	-	-
C. Deuda Contingente XX	-	-	-	-	-	-	-
<b>5. Valor de Instrumentos Bono Cupón Cero <sup>2</sup> (Informativo)</b>	-	-	-	-	-	-	-
A. Instrumento Bono Cupón Cero 1	-	-	-	-	-	-	-
B. Instrumento Bono Cupón Cero 2	-	-	-	-	-	-	-
C. Instrumento Bono Cupón Cero XX	-	-	-	-	-	-	-

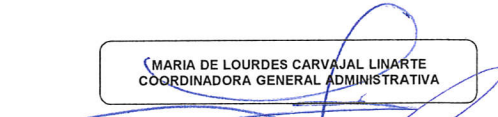
<sup>1</sup> Se refiere a cualquier financiamiento sin fuente o garantía de pago definida, que sea asumida de manera solidaria o subsidiaria por las Entidades Federativas con sus Municipios, organismos descentralizados y empresas de participación estatal mayoritaria y fideicomisos, locales o municipales, y por los Municipios con sus respectivos organismos descentralizados y empresas de participación municipal mayoritaria.

<sup>2</sup> Se refiere al valor del Bono Cupón Cero que respalda el pago de los créditos asociados al mismo (Activo).


Obligaciones a Corto Plazo (k)	Monto Contratado (l)	Plazo Pactado (m)	Tasa de Interés (n)	Comisiones y Costos Relacionados (o)	Tasa Efectiva (p)
<b>6. Obligaciones a Corto Plazo (Informativo)</b>	-	-	-	-	-
A. Crédito 1	-	-	-	-	-
B. Crédito 2	-	-	-	-	-
C. Crédito XX	-	-	-	-	-

  
**MARCO ANTONIO MARQUEZ MONTIEL**  
 ENCARGADO DE DESPACHO DE LA ADMINISTRACIÓN GENERAL

  
**MIGUEL ANGEL ESTRADA CALDERON**  
 COORDINADOR GENERAL OPERATIVO

  
**MARIA DE LOURDES CARVAJAL LINARTE**  
 COORDINADORA GENERAL ADMINISTRATIVA

  
**RENE ALEJANDRO ANGELES NAZQUEZ**  
 JEFE DE DEPARTAMENTO DE RECURSOS FINANCIEROS

 <b>INDUSTRIAL DE ABASTOS PUEBLA</b> Informe Analítico de Obligaciones Diferentes de Financiamientos - IDF Al 31 de diciembre de 2019 y al 31 de diciembre de 2020 (b)		INDUSTRIAL DE ABASTOS PUEBLA									
[PESOS]											
Denominación de las Obligaciones Diferentes de Financiamiento (c)	Fecha del Contrato (d)	Fecha de inicio de operación del proyecto (e)	Fecha de vencimiento (f)	Monto de la inversión pactado (g)	Plazo Pactado (h)	Monto promedio mensual del pago de la contraprestación (i)	Monto promedio mensual del pago de la contraprestación correspondiente al pago de inversión (j)	Monto pagado de la inversión al 30 de junio de 2020 (k)	Monto pagado de la inversión actualizado al 30 de junio de 2020 (l)	Saldo pendiente por pagar de la inversión al 30 de junio de 2020 (m-e-f)	
<b>A. Asociaciones Público Privadas</b>											
a) APP 1											
b) APP 2											
c) APP 3											
d) APP XX											
<b>B. Otros Instrumentos (B=a+b+c+d)</b>											
a) Otro Instrumento 1											
b) Otro Instrumento 2											
c) Otro Instrumento 3											
d) Otro Instrumento XX											
<b>C. Total de Obligaciones Diferentes de Financiamiento (C=A+B)</b>											

MARCO ANTONIO MARGUENZA MONTELL  
 ENCARGADO DE DESPACHO DE LA  
 ADMINISTRACIÓN GENERAL

MIGUEL ANGEL ESTRADA CALDERON  
 COORDINADOR GENERAL OPERATIVO

MARIA DE LOURDES CARVAJAL LINARTE  
 COORDINADORA GENERAL ADMINISTRATIVA

RENE ALEJANDRO ANGELES MAZQUEZ  
 JEFE DE DEPARTAMENTO DE RECURSOS FINANCIEROS



**INDUSTRIAL DE ABASTOS PUEBLA**
**Balance Presupuestario - LDF**

Al 31 de diciembre de 2019 y al 31 de diciembre de 2020 (b)

(PESOS)

Concepto (c)	Estimado/ Aprobado (d)	Devengado	Recaudado/ Pagado
<b>A. Ingresos Totales (A=A1+A2+A3)</b>	33,045,160.00	26,944,019.25	26,572,459.51
A1. Ingresos de Libre Disposición	33,045,160.00	26,944,019.25	26,572,459.51
A2. Transferencias Federales Etiquetadas	-	-	-
A3. Financiamiento Neto	-	-	-
<b>B. Egresos Presupuestarios (B=B1+B2)</b>	33,045,160.00	28,425,349.69	27,248,373.01
B1. Gasto No Etiquetado (sin incluir Amortización de la Deuda Pública)	33,045,160.00	28,425,349.69	27,248,373.01
B2. Gasto Etiquetado (sin incluir Amortización de la Deuda Pública)	-	-	-
<b>C. Remanentes del Ejercicio Anterior (C= C1+C2)</b>	-	795,359.80	795,359.80
C1. Remanentes de Ingresos de Libre Disposición aplicados en el periodo	-	795,359.80	795,359.80
C2. Remanentes de Transferencias Federales Etiquetadas aplicados en el periodo	-	-	-
<b>I. Balance Presupuestario (I=A-B+C)</b>	-	685,970.64	119,446.30
<b>II. Balance Presupuestario sin Financiamiento Neto (II=I-A3)</b>	-	685,970.64	119,446.30
<b>III. Balance Presupuestario sin Financiamiento Neto y sin Remanentes del Ejercicio Anterior (III=II-C)</b>	-	1,481,330.44	675,913.50

Concepto	Aprobado	Devengado	Pagado
<b>E. Intereses, Comisiones y Gastos de la Deuda (E=E1+E2)</b>	-	-	-
E1. Intereses, Comisiones y Gastos de la Deuda con Gasto No Etiquetado	-	-	-
E2. Intereses, Comisiones y Gastos de la Deuda con Gasto Etiquetado	-	-	-
<b>IV. Balance Primario (IV=III+E)</b>	-	1,481,330.44	675,913.50

Concepto	Estimado/ Aprobado	Devengado	Recaudado/ Pagado
<b>F. Financiamiento (F=F1+F2)</b>	-	-	-
F1. Financiamiento con Fuente de Pago de Ingresos de Libre Disposición	-	-	-
F2. Financiamiento con Fuente de Pago de Transferencias Federales etiquetadas	-	-	-
<b>G. Amortización de la Deuda</b>	-	-	-
G1. Amortización de la Deuda Pública con Gasto No Etiquetado	-	-	-
G2. Amortización de la Deuda Pública con Gasto Etiquetado	-	-	-
<b>A3. Financiamiento Neto (A3=F-G)</b>	-	-	-

Concepto	Estimado/ Aprobado	Devengado	Recaudado/ Pagado
A1. Ingresos de Libre Disposición	33,045,160.00	26,944,019.25	26,572,459.51
A3.1 Financiamiento Neto con Fuente de Pago de Ingresos de Libre Disposición (A3.1=F1-G1)	-	-	-
F1. Financiamiento con Fuente de Pago de Ingresos de Libre Disposición	-	-	-
G1. Amortización de la Deuda Pública con Gasto No Etiquetado	-	-	-
B1. Gasto No Etiquetado (sin incluir Amortización de la Deuda Pública)	33,045,160.00	28,425,349.69	27,248,373.01
C1. Remanentes de Ingresos de Libre Disposición aplicados en el periodo	-	795,359.80	795,359.80
<b>V. Balance Presupuestario de Recursos Disponibles (V=A1+A3.1-B1+C1)</b>	-	685,970.64	119,446.30
<b>VI. Balance Presupuestario de Recursos Disponibles sin Financiamiento Neto (VI=V-A3.1)</b>	-	685,970.64	119,446.30

Concepto	Estimado/ Aprobado	Devengado	Recaudado/ Pagado
A2. Transferencias Federales Etiquetadas	\$ -	\$ -	\$ -
A3.2 Financiamiento Neto con Fuente de Pago de Transferencias Federales Etiquetadas (A3.2=F2-G2)	\$ -	\$ -	\$ -
F2. Financiamiento con Fuente de Pago de Transferencias Federales etiquetadas	\$ -	\$ -	\$ -
G2. Amortización de la Deuda Pública con Gasto Etiquetado	\$ -	\$ -	\$ -
B2. Gasto Etiquetado (sin incluir Amortización de la Deuda Pública)	\$ -	\$ -	\$ -
C2. Remanentes de Transferencias Federales Etiquetadas aplicados en el periodo	\$ -	\$ -	\$ -




**INDUSTRIAL  
DE ABASTOS**  
PUEBLA

**INDUSTRIAL DE ABASTOS PUEBLA**


**Balance Presupuestario - LDF**

Al 31 de diciembre de 2019 y al 31 de diciembre de 2020 (b)  
(PESOS)

Concepto (c)	Estimado/ Aprobado (d)	Devengado	Recaudado/ Pagado
VII. Balance Presupuestario de Recursos Etiquetados (VII=A2+A3.2-B2+C2)	\$ -	\$ -	\$ -
VIII. Balance Presupuestario de Recursos Etiquetados sin Financiamiento Neto (VIII=VII-A3.2)	\$ -	\$ -	\$ -

  
MARGO ANTONIO MÁRQUEZ MONTIEL  
ENCARGADO DE DESPACHO DE LA  
ADMINISTRACIÓN GENERAL

  
MIGUEL ANGEL ESTRADA CALDERON  
COORDINADOR GENERAL OPERATIVO

  
MARIA DE LOURDES CARVAJAL LINARTE  
COORDINADORA GENERAL ADMINISTRATIVA

  
RENE ALEJANDRO ANGELES VAZQUEZ  
JEFE DE DEPARTAMENTO DE RECURSOS  
FINANCIEROS




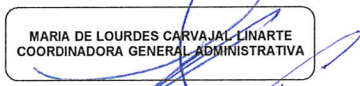
**NOMBRE DEL ENTE PÚBLICO (a)**  
**Estado Analítico de Ingresos Detallado - LDF**  
**Del 01 de enero al 31 de diciembre de 2020 (b)**  
**(PESOS)**

Concepto ( c )	Ingreso					Diferencia ( e )
	Estimado (d)	Ampliaciones/ (Reducciones)	Modificado	Devengado	Recaudado	
<b>Ingresos de Libre Disposición</b>						
A. Impuestos	-	-	-	-	-	-
B. Cuotas y Aportaciones de Seguridad Social	-	-	-	-	-	-
C. Contribuciones de Mejoras	-	-	-	-	-	-
D. Derechos	22,900,000.00	-	22,900,000.00	14,739,926.78	14,368,367.04	8,531,632.96
E. Productos	-	-	-	-	-	-
F. Aprovechamientos	-	-	-	-	-	-
G. Ingresos por Ventas de Bienes y Servicios	-	-	-	-	-	-
H. Participaciones	-	-	-	-	-	-
(H=h1+h2+h3+h4+h5+h6+h7+h8+h9+h10+h11)	-	-	-	-	-	-
h1) Fondo General de Participaciones	-	-	-	-	-	-
h2) Fondo de Fomento Municipal	-	-	-	-	-	-
h3) Fondo de Fiscalización y Recaudación	-	-	-	-	-	-
h4) Fondo de Compensación	-	-	-	-	-	-
h5) Fondo de Extracción de Hidrocarburos	-	-	-	-	-	-
h6) Impuesto Especial Sobre Producción y Servicios	-	-	-	-	-	-
h7) 0.136% de la Recaudación Federal Participable	-	-	-	-	-	-
h8) 3.17% Sobre Extracción de Petróleo	-	-	-	-	-	-
h9) Gasolinas y Diésel	-	-	-	-	-	-
h10) Fondo del Impuesto Sobre la Renta	-	-	-	-	-	-
h11) Fondo de Estabilización de los Ingresos de las Entidades Federativas	-	-	-	-	-	-
I. Incentivos Derivados de la Colaboración Fiscal	-	-	-	-	-	-
(I=i1+i2+i3+i4+i5)	-	-	-	-	-	-
i1) Tenencia o Uso de Vehículos	-	-	-	-	-	-
i2) Fondo de Compensación ISAN	-	-	-	-	-	-
i3) Impuesto Sobre Automóviles Nuevos	-	-	-	-	-	-
i4) Fondo de Compensación de Repecos-Intermedios	-	-	-	-	-	-
i5) Otros Incentivos Económicos	-	-	-	-	-	-
J. Transferencias y Asignaciones	10,145,160.00	-	10,145,160.00	12,204,092.47	12,204,092.47	2,058,932.47
K. Convenios	-	-	-	-	-	-
k1) Otros Convenios y Subsidios	-	-	-	-	-	-
L. Otros Ingresos de Libre Disposición (L=l1+l2)	-	-	-	-	-	-
l1) Participaciones en Ingresos Locales	-	-	-	-	-	-
l2) Otros Ingresos de Libre Disposición	-	-	-	-	-	-
<b>I. Total de Ingresos de Libre Disposición</b>						
(I=A+B+C+D+E+F+G+H+I+J+K+L)	33,045,160.00	-	33,045,160.00	26,944,019.25	26,572,459.51	6,472,700.49
<b>Ingresos Excedentes de Ingresos de Libre Disposición</b>						
<b>Transferencias Federales Etiquetadas</b>						
A. Aportaciones (A=a1+a2+a3+a4+a5+a6+a7+a8)	-	-	-	-	-	-
a1) Fondo de Aportaciones para la Nómina Educativa y Gasto Operativo	-	-	-	-	-	-
a2) Fondo de Aportaciones para los Servicios de Salud	-	-	-	-	-	-
a3) Fondo de Aportaciones para la Infraestructura Social	-	-	-	-	-	-
a4) Fondo de Aportaciones para el Fortalecimiento de los Municipios y de las Demarcaciones Territoriales del Distrito Federal	-	-	-	-	-	-
a5) Fondo de Aportaciones Múltiples	-	-	-	-	-	-
a6) Fondo de Aportaciones para la Educación Tecnológica y de Adultos	-	-	-	-	-	-
a7) Fondo de Aportaciones para la Seguridad Pública de los Estados y del Distrito Federal	-	-	-	-	-	-
a8) Fondo de Aportaciones para el Fortalecimiento de las Entidades Federativas	-	-	-	-	-	-
B. Convenios (B=b1+b2+b3+b4)	-	-	-	-	-	-
b1) Convenios de Protección Social en Salud	-	-	-	-	-	-
b2) Convenios de Descentralización	-	-	-	-	-	-
b3) Convenios de Reasignación	-	-	-	-	-	-
b4) Otros Convenios y Subsidios	-	-	-	-	-	-
C. Fondos Distintos de Aportaciones (C=c1+c2)	-	-	-	-	-	-
c1) Fondo para Entidades Federativas y Municipios Productores de Hidrocarburos	-	-	-	-	-	-
c2) Fondo Minero	-	-	-	-	-	-
D. Transferencias, Subsidios y Subvenciones, y Pensiones y Jubilaciones	-	-	-	-	-	-
E. Otras Transferencias Federales Etiquetadas	-	-	-	-	-	-
<b>II. Total de Transferencias Federales Etiquetadas (I=A+B+C+D+E)</b>						
<b>III. Ingresos Derivados de Financiamientos (III=A)</b>						
A. Ingresos Derivados de Financiamientos	-	-	-	-	-	-

**NOMBRE DEL ENTE PÚBLICO (a)**  
**Estado Analítico de Ingresos Detallado - LDF**  
**Del 01 de enero al 31 de diciembre de 2020 (b)**  
**(PESOS)**

Concepto ( c )	Ingreso					Diferencia ( e )
	Estimado (d)	Ampliaciones/ (Reducciones)	Modificado	Devengado	Recaudado	
<b>IV. Total de Ingresos (IV=I+II+III)</b>	33,045,160.00	-	33,045,160.00	26,944,019.25	26,572,459.51	6,472,700.49
<b>Datos Informativos</b>						
1. Ingresos Derivados de Financiamientos con Fuente de Pago de Ingresos de Libre Disposición	-	-	-	-	-	-
2. Ingresos Derivados de Financiamientos con Fuente de Pago de Transferencias Federales Etiquetadas	-	-	-	-	-	-
3. Ingresos Derivados de Financiamientos (3=1+2)	-	-	-	-	-	-

  
**MARCO ANTONIO MARQUEZ MONTIEL**  
**ENCARGADO DE DESPACHO DE LA**  
**ADMINISTRACIÓN GENERAL**

  
**MARIA DE LOURDES CARVAJAL LINARTE**  
**COORDINADORA GENERAL ADMINISTRATIVA**

  
**MIGUEL ANGEL ESTRADA CALDERON**  
**COORDINADOR GENERAL OPERATIVO**

  
**RENE ALEJANDRO ANGELES VAZQUEZ**  
**JEFE DE DEPARTAMENTO DE RECURSOS**  
**FINANCIEROS**






**INDUSTRIAL DE ABASTOS PUEBLA**  
 Estado Analítico del Ejercicio del Presupuesto de Egresos Detallado  
 Clasificación por Objeto del Gasto (Capítulo y Concepto)  
 Del 01 de enero al 31 de diciembre 2020 (b)  
 (PESOS)

Concepto (c)	Egresos					Subejercicio (e)
	Aprobado (d)	Ampliaciones/ (Reducciones)	Modificado	Devengado	Pagado	
<b>I. Gasto No Etiquetado (I=A+B+C+D+E+F+G+H+I)</b>	33,045,160.00	3,941,932.47	36,987,092.47	28,425,349.69	27,248,373.01	8,561,742.78
<b>A. Servicios Personales</b>	20,661,000.00	3,322,062.26	23,983,062.26	16,607,575.74	16,121,076.99	7,375,486.52
a1) Remuneraciones al Personal de Carácter Permanente	14,499,380.00	1,379,080.00	15,878,460.00	11,864,385.90	11,790,264.52	4,014,074.10
a2) Remuneraciones al Personal de Carácter Transitorio	-	308,153.05	308,153.05	305,802.44	305,802.44	2,350.61
a3) Remuneraciones Adicionales y Especiales	2,321,880.00	1,480,730.05	3,802,610.05	1,628,491.18	1,579,981.54	2,174,118.87
a4) Seguridad Social	3,839,740.00	105,469.06	3,945,209.06	2,760,266.12	2,396,398.39	1,184,942.94
a5) Otras Prestaciones Sociales y Económicas	-	48,630.10	48,630.10	48,630.10	48,630.10	-
a6) Previsiones	-	-	-	-	-	-
a7) Pago de Estímulos a Servidores Públicos	-	-	-	-	-	-
<b>B. Materiales y Suministros (B= b1+b2+b3+b4+b5+b6+b7+b8+b9)</b>	3,389,560.00	1,149,542.18	2,240,017.82	2,239,441.28	2,096,762.99	576.54
b1) Materiales de Administración, Emisión de Documentos y Artículos Oficiales	501,060.00	143,024.06	358,035.94	357,999.94	349,879.35	36.00
b2) Alimentos y Utensilios	35,000.00	20,913.39	14,086.61	14,086.61	14,086.61	-
b3) Materias Primas y Materiales de Producción y Comercialización	-	-	-	-	-	-
b4) Materiales y Artículos de Construcción y de Reparación	165,500.00	44,513.43	120,986.57	120,986.57	120,986.57	-
b5) Productos Químicos, Farmacéuticos y de Laboratorio	1,445,000.00	444,493.12	1,000,506.88	1,000,506.88	881,245.85	-
b6) Combustibles, Lubricantes y Aditivos	319,000.00	154,851.80	164,148.20	163,607.66	163,407.66	540.54
b7) Vestuario, Blancos, Prendas de Protección y Artículos Deportivos	329,000.00	75,133.21	253,866.79	253,866.79	238,770.12	-
b8) Materiales y Suministros Para Seguridad	-	-	-	-	-	-
b9) Herramientas, Refacciones y Accesorios Menores	595,000.00	266,613.17	328,386.83	328,386.83	328,386.83	-
<b>C. Servicios Generales (C=c1+c2+c3+c4+c5+c6+c7+c8+c9)</b>	8,994,600.00	1,295,495.28	10,290,095.28	9,104,415.56	8,556,615.92	1,185,679.72
c1) Servicios Básicos	5,015,000.00	42,308.87	4,972,691.13	4,972,691.13	4,786,135.66	-
c2) Servicios de Arrendamiento	20,000.00	58,464.02	78,464.02	78,464.02	78,464.02	-
c3) Servicios Profesionales, Científicos, Técnicos y Otros Servicios	1,852,000.00	1,285,910.49	3,137,910.49	2,050,270.29	1,838,152.05	1,087,640.20
c4) Servicios Financieros, Bancarios y Comerciales	85,000.00	59,907.94	25,092.06	24,568.66	24,568.66	523.40
c5) Servicios de Instalación, Reparación, Mantenimiento y Conservación	1,402,600.00	229,866.19	1,632,466.19	1,537,490.23	1,480,974.30	94,975.96
c6) Servicios de Comunicación Social y Publicidad	-	-	-	-	-	-
c7) Servicios de Traslado y Viáticos	30,000.00	11,377.06	18,622.94	17,312.23	16,512.23	1,310.71
c8) Servicios Oficiales	-	-	-	-	-	-
c9) Servicios Generales	590,000.00	165,151.55	424,848.45	423,619.00	331,809.00	1,229.45
<b>D. Transferencias, Asignaciones, Subsidios y Otras Ayudas (D=d1+d2+d3+d4+d5+d6+d7+d8+d9)</b>	-	364,144.71	364,144.71	364,144.71	364,144.71	-
d1) Transferencias Internas y Asignaciones al Sector Público	-	-	-	-	-	-
d2) Transferencias al Resto del Sector Público	-	-	-	-	-	-
d3) Subsidios y Subvenciones	-	364,144.71	364,144.71	364,144.71	364,144.71	-
d4) Ayudas Sociales	-	-	-	-	-	-
d5) Pensiones y Jubilaciones	-	-	-	-	-	-
d6) Transferencias a Fideicomisos, Mandatos y Otros Análogos	-	-	-	-	-	-
d7) Transferencias a la Seguridad Social	-	-	-	-	-	-
d8) Donativos	-	-	-	-	-	-
d9) Transferencias al Exterior	-	-	-	-	-	-
<b>E. Bienes Muebles, Inmuebles e Intangibles (E= e1+e2+e3+e4+e5+e6+e7+e8+e9)</b>	-	109,772.40	109,772.40	109,772.40	109,772.40	-
e1) Mobiliario y Equipo de Administración	-	18,013.40	18,013.40	18,013.40	18,013.40	-
e2) Mobiliario y Equipo Educativo y Recreativo	-	-	-	-	-	-
e3) Equipo e Instrumental Médico y de Laboratorio	-	-	-	-	-	-
e4) Vehículos y Equipo de Transporte	-	-	-	-	-	-
e5) Equipo de Defensa y Seguridad	-	-	-	-	-	-
e6) Maquinaria, Otros Equipos y Herramientas	-	91,759.00	91,759.00	91,759.00	91,759.00	-
e7) Activos Biológicos	-	-	-	-	-	-
e8) Bienes Inmuebles	-	-	-	-	-	-
e9) Activos Intangibles	-	-	-	-	-	-
<b>F. Inversión Pública (F= f1+f2+f3)</b>	-	-	-	-	-	-
f1) Obra Pública en Bienes de Dominio Público	-	-	-	-	-	-
f2) Obra Pública en Bienes Propios	-	-	-	-	-	-
f3) Proyectos Productivos y Acciones de Fomento	-	-	-	-	-	-
<b>G. Inversiones Financieras y Otras Provisiones (G=g1+g2+g3+g4+g5+g6+g7)</b>	-	-	-	-	-	-
g1) Inversiones Para el Fomento de Actividades Productivas	-	-	-	-	-	-
g2) Acciones y Participaciones de Capital	-	-	-	-	-	-
g3) Compra de Títulos y Valores	-	-	-	-	-	-
g4) Concesión de Préstamos	-	-	-	-	-	-
g5) Inversiones en Fideicomisos, Mandatos y Otros Análogos	-	-	-	-	-	-
Fideicomiso de Desastres Naturales (Informativo)	-	-	-	-	-	-
g6) Otras Inversiones Financieras	-	-	-	-	-	-
g7) Provisiones para Contingencias y Otras Erogaciones Especiales	-	-	-	-	-	-
<b>H. Participaciones y Aportaciones (H=h1+h2+h3)</b>	-	-	-	-	-	-
h1) Participaciones	-	-	-	-	-	-
h2) Aportaciones	-	-	-	-	-	-
h3) Convenios	-	-	-	-	-	-

Concepto ( c )	Egresos					Subejercicio ( e )
	Aprobado (d)	Ampliaciones/ (Reducciones)	Modificado	Devengado	Pagado	
<b>I. Deuda Pública (I=i1+i2+i3+i4+i5+i6+i7)</b>	-	-	-	-	-	-
i1) Amortización de la Deuda Pública	-	-	-	-	-	-
i2) Intereses de la Deuda Pública	-	-	-	-	-	-
i3) Comisiones de la Deuda Pública	-	-	-	-	-	-
i4) Gastos de la Deuda Pública	-	-	-	-	-	-
i5) Costo por Coberturas	-	-	-	-	-	-
i6) Apoyos Financieros	-	-	-	-	-	-
i7) Adeudos de Ejercicios Fiscales Anteriores (ADEFAS)	-	-	-	-	-	-
<b>II. Gasto Etiquetado (II=A+B+C+D+E+F+G+H+I)</b>	-	-	-	-	-	-
<b>A. Servicios Personales (A=a1+a2+a3+a4+a5+a6+a7)</b>	-	-	-	-	-	-
a1) Remuneraciones al Personal de Carácter Permanente	-	-	-	-	-	-
a2) Remuneraciones al Personal de Carácter Transitorio	-	-	-	-	-	-
a3) Remuneraciones Adicionales y Especiales	-	-	-	-	-	-
a4) Seguridad Social	-	-	-	-	-	-
a5) Otras Prestaciones Sociales y Económicas	-	-	-	-	-	-
a6) Previsiones	-	-	-	-	-	-
a7) Pago de Estímulos a Servidores Públicos	-	-	-	-	-	-
<b>B. Materiales y Suministros (B= b1+b2+b3+b4+b5+b6+b7+b8+b9)</b>	-	-	-	-	-	-
b1= Materiales de Administración, Emisión de Documentos y Artículos Oficiales	-	-	-	-	-	-
b2) Alimentos y Utensilios	-	-	-	-	-	-
b3) Materias Primas y Materiales de Producción y Comercialización	-	-	-	-	-	-
b4) Materiales y Artículos de Construcción y de Reparación	-	-	-	-	-	-
b5) Productos Químicos, Farmacéuticos y de Laboratorio	-	-	-	-	-	-
b6) Combustibles, Lubricantes y Aditivos	-	-	-	-	-	-
b7) Vestuario, Blancos, Prendas de Protección y Artículos Deportivos	-	-	-	-	-	-
b8) Materiales y Suministros Para Seguridad	-	-	-	-	-	-
b9) Herramientas, Refacciones y Accesorios Menores	-	-	-	-	-	-
<b>C. Servicios Generales (C=c1+c2+c3+c4+c5+c6+c7+c8+c9)</b>	-	-	-	-	-	-
c1) Servicios Básicos	-	-	-	-	-	-
c2) Servicios de Arrendamiento	-	-	-	-	-	-
c3) Servicios Profesionales, Científicos, Técnicos y Otros Servicios	-	-	-	-	-	-
c4) Servicios Financieros, Bancarios y Comerciales	-	-	-	-	-	-
c5) Servicios de Instalación, Reparación, Mantenimiento y Conservación	-	-	-	-	-	-
c6) Servicios de Comunicación Social y Publicidad	-	-	-	-	-	-
c7) Servicios de Traslado y Viáticos	-	-	-	-	-	-
c8) Servicios Oficiales	-	-	-	-	-	-
c9) Otros Servicios Generales	-	-	-	-	-	-
<b>D. Transferencias, Asignaciones, Subsidios y Otras Ayudas (D=d1+d2+d3+d4+d5+d6+d7+d8+d9)</b>	-	-	-	-	-	-
d1) Transferencias Internas y Asignaciones al Sector Público	-	-	-	-	-	-
d2) Transferencias al Resto del Sector Público	-	-	-	-	-	-
d3) Subsidios y Subvenciones	-	-	-	-	-	-
d4) Ayudas Sociales	-	-	-	-	-	-
d5) Pensiones y Jubilaciones	-	-	-	-	-	-
d6) Transferencias a Fideicomisos, Mandatos y Otros Análogos	-	-	-	-	-	-
d7) Transferencias a la Seguridad Social	-	-	-	-	-	-
d8) Donativos	-	-	-	-	-	-
d9) Transferencias al Exterior	-	-	-	-	-	-
<b>E. Bienes Muebles, Inmuebles e Intangibles ( E=e1+e2+e3+e4+e5+e6+e7+e8+e9)</b>	-	-	-	-	-	-
e1) Mobiliario y Equipo de Administración	-	-	-	-	-	-
e2) Mobiliario y Equipo Educativo y Recreativo	-	-	-	-	-	-
e3) Equipo e Instrumental Médico y de Laboratorio	-	-	-	-	-	-
e4) Vehículos y Equipo de Transporte	-	-	-	-	-	-
e5) Equipo de Defensa y Seguridad	-	-	-	-	-	-
e6) Maquinaria, Otros Equipos y Herramientas	-	-	-	-	-	-
e7) Activos Biológicos	-	-	-	-	-	-
e8) Bienes Inmuebles	-	-	-	-	-	-
e9) Activos Intangibles	-	-	-	-	-	-
<b>F. Inversión Pública (F= f1+f2+f3)</b>	-	-	-	-	-	-
f1) Obra Pública en Bienes de Dominio Público	-	-	-	-	-	-
f2) Obra Pública en Bienes Propios	-	-	-	-	-	-
f3) Proyectos Productivos y Acciones de Fomento	-	-	-	-	-	-
<b>G. Inversiones Financieras y Otras Provisiones (G=g1+g2+g3+g4+g5+g6+g7)</b>	-	-	-	-	-	-
g1) Inversiones Para el Fomento de Actividades Productivas	-	-	-	-	-	-
g2) Acciones y Participaciones de Capital	-	-	-	-	-	-
g3) Compra de Títulos y Valores	-	-	-	-	-	-
g4) Concesión de Préstamos	-	-	-	-	-	-
g5) Inversiones en Fideicomisos, Mandatos y Otros Análogos	-	-	-	-	-	-
Fideicomiso de Desastres Naturales (Informativo)	-	-	-	-	-	-
g6) Otras Inversiones Financieras	-	-	-	-	-	-
g7) Provisiones para Contingencias y Otras Erogaciones Especiales	-	-	-	-	-	-
<b>H. Participaciones y Aportaciones (H=h1+h2+h3)</b>	-	-	-	-	-	-
h1) Participaciones	-	-	-	-	-	-
h2) Aportaciones	-	-	-	-	-	-
h3) Convenios	-	-	-	-	-	-












**INDUSTRIAL DE ABASTOS PUEBLA**  
 Estado Analítico del Ejercicio del Presupuesto de Egresos Detallado  
 Clasificación por Objeto del Gasto (Capítulo y Concepto)  
 Del 01 de enero al 31 de diciembre 2020 (b)  
 (PESOS)

Concepto ( c )	Egresos					Subejercicio ( e )
	Aprobado (d)	Ampliaciones/ (Reducciones)	Modificado	Devengado	Pagado	
<b>I. Deuda Pública (I=i1+i2+i3+i4+i5+i6+i7)</b>	-	-	-	-	-	-
i1) Amortización de la Deuda Pública	-	-	-	-	-	-
i2) Intereses de la Deuda Pública	-	-	-	-	-	-
i3) Comisiones de la Deuda Pública	-	-	-	-	-	-
i4) Gastos de la Deuda Pública	-	-	-	-	-	-
i5) Costo por Coberturas	-	-	-	-	-	-
i6) Apoyos Financieros	-	-	-	-	-	-
i7) Adeudos de Ejercicios Fiscales Anteriores (ADEFAS)	-	-	-	-	-	-
<b>III. Total de Egresos (III=I+II)</b>	33,045,160.00	3,941,932.47	36,987,092.47	28,425,349.69	27,248,373.01	8,561,742.78

  
 MARCO ANTONIO MARQUEZ MONTIEL  
 ENCARGADO DE DESPACHO DE LA  
 ADMINISTRACIÓN GENERAL

  
 MIGUEL ANGEL ESTRADA CALDERON  
 COORDINADOR GENERAL OPERATIVO

  
 MARIA DE LOURDES CARVAJAL LINARTE  
 COORDINADORA GENERAL ADMINISTRATIVA

  
 RENE ALEJANDRO ANGELES VASQUEZ  
 JEFE DE DEPARTAMENTO DE RECURSOS  
 FINANCIEROS

Concepto (c)	Egresos					Subejercicio (e)
	Aprobado (d)	Ampliaciones/ (Reducciones)	Modificado	Devengado	Pagado	
<b>I. Gasto No Etiquetado (I=A+B+C+D+E+F+G+H)</b>	33,045,160.00	3,941,932.47	36,987,092.47	28,425,349.69	27,248,373.01	8,561,742.78
A. AG Administracion General	1,264,017.00	488,541.13	1,752,558.13	1,591,672.46	1,591,672.46	160,885.67
B. CDT Coordinacion Tecnica	-	-	-	-	-	-
C. CGA Coordinacion General Administrativa	4,795,484.00	368,360.25	4,427,123.75	4,266,059.58	4,002,329.75	161,064.17
D. CGO Coordinacion General Operativa	10,023,271.00	1,091,940.43	11,115,211.43	9,674,664.45	9,331,534.35	1,440,546.98
E. DAJ Departamento De Asuntos Juridicos	437,088.00	328,915.33	766,003.33	690,469.61	690,469.61	75,533.72
F. DCC Departamento De Control Y Calidad	292,000.00	91,842.75	383,842.75	372,051.20	372,051.20	11,791.55
G. DCV Departamento De Control Y Vigilancia	-	-	-	-	-	-
H. DISE Departamento De Inspeccion Sanitaria Externa	3,272,557.00	1,015,064.68	2,257,492.32	1,213,204.63	1,208,494.16	1,044,287.69
I. DOP Direccion Operativa	423,480.00	101,231.42	524,711.42	369,205.19	369,205.19	155,506.23
J. DPBE Departamento De Proceso De Bovino/Equino	2,797,503.00	467,858.58	3,265,361.58	1,736,430.68	1,733,355.68	1,528,930.90
K. DPM Departamento De Mantenimiento	834,259.00	245,205.13	1,079,464.13	906,183.19	874,542.07	173,280.94
L. DPP Departamento De Proceso De Porcino	2,178,236.00	1,648,266.71	3,826,502.71	3,729,423.83	3,723,048.04	97,078.88
M. DRF Departamento De Recursos Financieros	602,615.00	154,163.13	756,778.13	544,684.17	513,607.47	212,093.96
N. DRH Departamento De Recursos Humanos	5,382,969.00	533,232.04	5,916,201.04	2,535,383.08	2,061,135.06	3,380,817.96
O. DRM Departamento De Recursos Materiales	437,088.00	128,693.12	565,781.12	486,653.10	480,389.58	79,128.02
P. ST Secretaria Tecnica	304,593.00	45,467.63	350,060.63	309,264.52	296,538.39	40,796.11
<b>II. Gasto Etiquetado (II=A+B+C+D+E+F+G+H)</b>	-	-	-	-	-	-
A. AG Administracion General	-	-	-	-	-	-
B. CDT Coordinacion Tecnica	-	-	-	-	-	-
C. CGA Coordinacion General Administrativa	-	-	-	-	-	-
D. CGO Coordinacion General Operativa	-	-	-	-	-	-
E. DAJ Departamento De Asuntos Juridicos	-	-	-	-	-	-
F. DCC Departamento De Control Y Calidad	-	-	-	-	-	-
G. DCV Departamento De Control Y Vigilancia	-	-	-	-	-	-
H. DISE Departamento De Inspeccion Sanitaria Externa	-	-	-	-	-	-
I. DOP Direccion Operativa	-	-	-	-	-	-
J. DPBE Departamento De Proceso De Bovino/Equino	-	-	-	-	-	-
K. DPM Departamento De Mantenimiento	-	-	-	-	-	-
L. DPP Departamento De Proceso De Porcino	-	-	-	-	-	-
M. DRF Departamento De Recursos Financieros	-	-	-	-	-	-
N. DRH Departamento De Recursos Humanos	-	-	-	-	-	-
O. DRM Departamento De Recursos Materiales	-	-	-	-	-	-
P. ST Secretaria Tecnica	-	-	-	-	-	-
<b>III. Total de Egresos (III=I+II)</b>	33,045,160.00	3,941,932.47	36,987,092.47	28,425,349.69	27,248,373.01	8,561,742.78

MARCO ANTONIO MARQUEZ MONTIEL  
ENCARGADO DE DESPACHO DE LA  
ADMINISTRACION GENERAL

MARIA DE LOURDES CARVAJAL LINARTE  
COORDINADORA GENERAL ADMINISTRATIVA

MIGUEL ANGEL ESTRADA CALDERON  
COORDINADOR GENERAL OPERATIVO


RENE ALEJANDRO ANGELES VAZQUEZ  
JEFE DE DEPARTAMENTO DE RECURSOS  
FINANCIEROS



Concepto (c)	Egresos					Subejercicio (e)
	Aprobado (d)	Ampliaciones/ (Reducciones)	Modificado	Devengado	Pagado	
<b>I. Gasto No Etiquetado (I=A+B+C+D)</b>	33,045,160.00	3,941,932.47	36,987,092.47	28,425,349.69	27,248,373.01	8,561,742.78
<b>A. Gobierno (A=a1+a2+a3+a4+a5+a6+a7+a8)</b>	-	-	-	-	-	-
a1) Legislación	-	-	-	-	-	-
a2) Justicia	-	-	-	-	-	-
a3) Coordinación de la Política de Gobierno	-	-	-	-	-	-
a4) Relaciones Exteriores	-	-	-	-	-	-
a5) Asuntos Financieros y Hacendarios	-	-	-	-	-	-
a6) Seguridad Nacional	-	-	-	-	-	-
a7) Asuntos de Orden Público y de Seguridad Interior	-	-	-	-	-	-
a8) Otros Servicios Generales	-	-	-	-	-	-
<b>B. Desarrollo Social (B= b1+b2+b3+b4+b5+b6+b7)</b>	33,045,160.00	3,941,932.47	36,987,092.47	28,425,349.69	27,248,373.01	8,561,742.78
b1) Protección Ambiental	-	-	-	-	-	-
b2) Vivienda y Servicios a la Comunidad	-	-	-	-	-	-
b3) Salud	-	-	-	-	-	-
b4) Recreación, Cultura y Otras Manifestaciones Sociales	-	-	-	-	-	-
b5) Educación	-	-	-	-	-	-
b6) Protección Social	-	-	-	-	-	-
b7) Otros Asuntos Sociales	-	-	-	-	-	-
<b>C. Desarrollo Económico (C=c1+c2+c3+c4+c5+c6+c7+c8+c9)</b>	-	-	-	-	-	-
c1) Asuntos Económicos, Comerciales y Laborales en General	-	-	-	-	-	-
c2) Agropecuaria, Silvicultura, Pesca y Caza	-	-	-	-	-	-
c3) Combustibles y Energía	-	-	-	-	-	-
c4) Minería, Manufacturas y Construcción	-	-	-	-	-	-
c5) Transporte	-	-	-	-	-	-
c6) Comunicaciones	-	-	-	-	-	-
c7) Turismo	-	-	-	-	-	-
c8) Ciencia, Tecnología e Innovación	-	-	-	-	-	-
c9) Otras Industrias y Otros Asuntos Económicos	-	-	-	-	-	-
<b>D. Otras No Clasificadas en Funciones Anteriores (D=d1+d2+d3+d4)</b>	-	-	-	-	-	-
d1) Transacciones de la Deuda Pública / Costo Financiero de la Deuda	-	-	-	-	-	-
d2) Transacciones, Participaciones y Aportaciones Entre Diferentes Niveles y Ordenes de Gobierno	-	-	-	-	-	-
d3) Saneamiento del Sistema Financiero	-	-	-	-	-	-
d4) Adeudos de Ejercicios Fiscales Anteriores	-	-	-	-	-	-
<b>II. Gasto Etiquetado (II=A+B+C+D)</b>	-	-	-	-	-	-
<b>A. Gobierno (A=a1+a2+a3+a4+a5+a6+a7+a8)</b>	-	-	-	-	-	-
a1) Legislación	-	-	-	-	-	-
a2) Justicia	-	-	-	-	-	-
a3) Coordinación de la Política de Gobierno	-	-	-	-	-	-
a4) Relaciones Exteriores	-	-	-	-	-	-
a5) Asuntos Financieros y Hacendarios	-	-	-	-	-	-
a6) Seguridad Nacional	-	-	-	-	-	-
a7) Asuntos de Orden Público y de Seguridad Interior	-	-	-	-	-	-
a8) Otros Servicios Generales	-	-	-	-	-	-

**INDUSTRIAL DE ABASTOS PUEBLA**  
 Estado Analítico del Ejercicio del Presupuesto de Egresos Detallado – LDF  
 Clasificación Funcional (Finalidad y Función)  
 Del 01 de enero al 31 de diciembre de 2020 (b)  
 (PESOS)

Concepto (c)	Egresos					Subejercicio (e)
	Aprobado (d)	Ampliaciones/ (Reducciones)	Modificado	Devengado	Pagado	
<b>B. Desarrollo Social (B= b1+b2+b3+b4+b5+b6+b7)</b> b1) Protección Ambiental b2) Vivienda y Servicios a la Comunidad b3) Salud b4) Recreación, Cultura y Otras Manifestaciones Sociales b5) Educación b6) Protección Social b7) Otros Asuntos Sociales <b>C. Desarrollo Económico (C=c1+c2+c3+c4+c5+c6+c7+c8+c9)</b> c1) Asuntos Económicos, Comerciales y Laborales en General c2) Agropecuaria, Silvicultura, Pesca y Caza c3) Combustibles y Energía c4) Minería, Manufacturas y Construcción c5) Transporte c6) Comunicaciones c7) Turismo c8) Ciencia, Tecnología e Innovación c9) Otras Industrias y Otros Asuntos Económicos <b>D. Otras No Clasificadas en Funciones Anteriores (D=d1+d2+d3+d4)</b> d1) Transacciones de la Deuda Pública / Costo Financiero de la Deuda d2) Transferencias, Participaciones y Aportaciones Entre Diferentes Niveles y Ordenes de Gobierno d3) Saneamiento del Sistema Financiero d4) Adeudos de Ejercicios Fiscales Anteriores	33,045,160.00	3,941,932.47	36,987,092.47	28,425,349.69	27,248,373.01	8,561,742.78
<b>III. Total de Egresos (III=HII)</b>						

  
**MARCO ANTONIO MARQUEZ MONTIEL**  
 ENCARGADO DE DESPACHO DE LA  
 ADMINISTRACIÓN GENERAL


  
**MIGUEL ANGELES ESTRADA CALDERON**  
 COORDINADOR GENERAL OPERATIVO


  
**MARIA DE LOURDES CARVAJAL LINARTE**  
 COORDINADORA GENERAL ADMINISTRATIVA


  
**RENE ALEJANDRO ANGELES NAZQUEZ**  
 JEFE DE DEPARTAMENTO DE RECURSOS FINANCIEROS




INDUSTRIAL DE ABASTOS PUEBLA						
Estado Analítico del Ejercicio del Presupuesto de Egresos Detallado - LDF						
Clasificación de Servicios Personales por Categoría						
Del 01 de enero al 31 de diciembre de 2020 (b)						
(PESOS)						
Concepto (c)	Egresos					Subejercicio (e)
	Aprobado	Ampliaciones/ (Reducciones)	Modificado	Devengado	Pagado	
<b>I. Gasto No Etiquetado (I=A+B+C+D+E+F)</b>	-	-	-	-	-	-
A. Personal Administrativo y de Servicio Público	-	-	-	-	-	-
B. Magisterio	-	-	-	-	-	-
C. Servicios de Salud (C=c1+c2)	-	-	-	-	-	-
c1) Personal Administrativo	-	-	-	-	-	-
c2) Personal Médico, Paramédico y afin	-	-	-	-	-	-
D. Seguridad Pública	-	-	-	-	-	-
E. Gastos asociados a la implementación de nuevas leyes federales o reformas a las mismas (E=e1+e2)	-	-	-	-	-	-
e1) Nombre del Programa o Ley 1	-	-	-	-	-	-
e2) Nombre del Programa o Ley 2	-	-	-	-	-	-
F. Sentencias laborales definitivas	-	-	-	-	-	-
<b>II. Gasto Etiquetado (II=A+B+C+D+E+F)</b>	-	-	-	-	-	-
A. Personal Administrativo y de Servicio Público	-	-	-	-	-	-
B. Magisterio	-	-	-	-	-	-
C. Servicios de Salud (C=c1+c2)	-	-	-	-	-	-
c1) Personal Administrativo	-	-	-	-	-	-
c2) Personal Médico, Paramédico y afin	-	-	-	-	-	-
D. Seguridad Pública	-	-	-	-	-	-
E. Gastos asociados a la implementación de nuevas leyes federales o reformas a las mismas (E=e1+e2)	-	-	-	-	-	-
e1) Nombre del Programa o Ley 1	-	-	-	-	-	-
e2) Nombre del Programa o Ley 2	-	-	-	-	-	-
F. Sentencias laborales definitivas	-	-	-	-	-	-
<b>III. Total del Gasto en Servicios Personales (III=I+II)</b>	-	-	-	-	-	-

  
**MARCO ANTONIO MARQUEZ MONTIEL**  
 ENCARGADO DE DESPACHO DE LA  
 ADMINISTRACIÓN GENERAL

  
**MIGUEL ANGEL ESTRADA CALDERON**  
 COORDINADOR GENERAL OPERATIVO

  
**MARIA DE LOURDES CARVAJAL LINARTE**  
 COORDINADORA GENERAL ADMINISTRATIVA

  
**RENE ALEJANDRO ANGELES VAZQUEZ**  
 JEFE DE DEPARTAMENTO DE RECURSOS  
 FINANCIEROS