

INDUSTRIAL DE ABASTOS PUEBLA

ESTADO DE SITUACIÓN FINANCIERA DETALLADO - LDF (F1)
Al 31 de Diciembre de 2018 y al 31 de Marzo de 2019
(PESOS)

CLAVE: 90/02

Concepto	31 Marzo 2019	31 Diciembre 2018	Concepto	31 Marzo 2019	31 Diciembre 2018
ACTIVO			PASIVO		
Activo Circulante			Pasivo Circulante		
a. Efectivo y Equivalentes	588,098.58	1,515,624.74	a. Cuentas por Pagar a Corto Plazo	4,817,267.32	4,951,793.01
(a=a1+a2+a3+a4+a5+a6+a7)			(a=a1+a2+a3+a4+a5+a6+a7+a8+a9)		
a1) Efectivo	10,369.09	46,956.29	a1) Servicios Personales por Pagar a Corto Plazo	51,247.83	77,021.56
a2) Bancos/Tesorería	577,729.49	1,468,668.45	a2) Proveedores por Pagar a Corto Plazo	2,306,189.78	2,146,543.03
a3) Bancos/Dependencias y Otros	0.00	0.00	a3) Contratistas por Obras Públicas por Pagar a Corto Plazo	0.00	0.00
a4) Inversiones Temporales (Hasta 3 meses)	0.00	0.00	a4) Participaciones y Aportaciones por Pagar a Corto Plazo	0.00	0.00
a5) Fondos con Afectación Específica	0.00	0.00	a5) Transferencias Otorgadas por Pagar a Corto Plazo	0.00	0.00
a6) Depósitos de Fondos de Terceros en Garantía y/o Administración	0.00	0.00	a6) Intereses, Comisiones y Otros Gastos de la Deuda Pública por Pagar a Corto Plazo	0.00	0.00
a7) Otros Efectivos y Equivalentes	0.00	0.00	a7) Retenciones y Contribuciones por Pagar a Corto Plazo	2,459,829.71	2,728,228.42
b. Derechos a Recibir Efectivo o Equivalentes (b=b1+b2+b3+b4+b5+b6+b7)	2,714,244.02	1,740,159.62	a8) Devoluciones de la Ley de Ingresos por Pagar a Corto Plazo	0.00	0.00
b1) Inversiones Financieras de Corto Plazo	0.00	0.00	a9) Otras Cuentas por Pagar a Corto Plazo	0.00	0.00
b2) Cuentas por Cobrar a Corto Plazo	35,750.77	15,315.76	b. Documentos por Pagar a Corto Plazo (b=b1+b2+b3)	0.00	0.00
b3) Deudores Diversos por Cobrar a Corto Plazo	49,765.45	23,780.63	b1) Documentos Comerciales por Pagar a Corto Plazo	0.00	0.00
b4) Ingresos por Recuperar a Corto Plazo	2,628,727.80	1,701,063.23	b2) Documentos con Contratistas por Obras Públicas por Pagar a Corto Plazo	0.00	0.00
b5) Deudores por Anticipos de la Tesorería a Corto Plazo	0.00	0.00	b3) Otros Documentos por Pagar a Corto Plazo	0.00	0.00
b6) Préstamos Otorgados a Corto Plazo	0.00	0.00	c. Porción a Corto Plazo de la Deuda Pública a Largo Plazo (c=c1+c2)	0.00	0.00
b7) Otros Derechos a Recibir Efectivo o Equivalentes a Corto Plazo	0.00	0.00	c1) Porción a Corto Plazo de la Deuda Pública	0.00	0.00
c. Derechos a Recibir Bienes o Servicios (c=c1+c2+c3+c4+c5)	353,234.05	6,084.10	c2) Porción a Corto Plazo de Arrendamiento Financiero	0.00	0.00
c1) Anticipo a Proveedores por Adquisición de Bienes y Prestación de Servicios a Corto Plazo	38,894.35	4,944.40	d. Títulos y Valores a Corto Plazo	0.00	0.00
c2) Anticipo a Proveedores por Adquisición de Bienes Inmuebles y Muebles a Corto Plazo	38,339.70	1,139.70	e. Pasivos Diferidos a Corto Plazo	0.00	0.00
c3) Anticipo a Proveedores por Adquisición de Bienes Intangibles a Corto Plazo	0.00	0.00			
c4) Anticipo a Contratistas por Obras	276,000.00	0.00			

INDUSTRIAL DE ABASTOS PUEBLA



ESTADO DE SITUACIÓN FINANCIERA DETALLADO - LDF (F1)
Al 31 de Diciembre de 2018 y al 31 de Marzo de 2019
(PESOS)

CLAVE: 90/02

Concepto	31 Marzo 2019	31 Diciembre 2018	Concepto	31 Marzo 2019	31 Diciembre 2018
Públicas a Corto Plaz			(e=e1+e2+e3)		
c5) Otros Derechos a Recibir Bienes o Servicios a Corto Plazo	0.00	0.00	e1) Ingresos Cobrados por Adelantado a Corto Plazo	0.00	0.00
d. Inventarios (d=d1+d2+d3+d4+d5)	0.00	0.00	e2) Intereses Cobrados por Adelantado a Corto Plazo	0.00	0.00
d1) Inventario de Mercancías para Venta	0.00	0.00	e3) Otros Pasivos Diferidos a Corto Plazo	0.00	0.00
d2) Inventario de Mercancías Terminadas	0.00	0.00	f. Fondos y Bienes de Terceros en Garantía y/o Administración a Corto Plazo (f=f1+f2+f3+f4+f5+f6)	0.00	0.00
d3) Inventario de Mercancías en Proceso de Elaboración	0.00	0.00	f1) Fondos en Garantía a Corto Plazo	0.00	0.00
d4) Inventario de Materias Primas, Materiales y Suministros para Producción	0.00	0.00	f2) Fondos en Administración a Corto Plazo	0.00	0.00
d5) Bienes en Tránsito	0.00	0.00	f3) Fondos Contingentes a Corto Plazo	0.00	0.00
e. Almacenes	13,019.92	13,019.92	f4) Fondos de Fideicomisos, Mandatos y Contratos Análogos a Corto Plazo	0.00	0.00
f. Estimación por Pérdida o Deterioro de Activos Circulantes (f=f1+f2)	0.00	0.00	f5) Otros Fondos de Terceros en Garantía y/o Administración a Corto Plazo	0.00	0.00
f1) Estimaciones para Cuentas Incobrables por Derechos a Recibir Efectivo o Equivalentes	0.00	0.00	f6) Valores y Bienes en Garantía a Corto Plazo	0.00	0.00
f2) Estimación por Deterioro de Inventarios	0.00	0.00	g. Provisiones a Corto Plazo (g=g1+g2+g3)	0.00	0.00
g. Otros Activos Circulantes (g=g1+g2+g3+g4)	0.00	0.00	g1) Provisión para Demandas y Juicios a Corto Plazo	0.00	0.00
g1) Valores en Garantía	0.00	0.00	g2) Provisión para Contingencias a Corto Plazo	0.00	0.00
g2) Bienes en Garantía (excluye depósitos de fondos)	0.00	0.00	g3) Otras Provisiones a Corto Plazo	0.00	0.00
g3) Bienes Derivados de Embargos, Decomisos, Aseguramientos y Dación en Pago	0.00	0.00	h. Otros Pasivos a Corto Plazo (h=h1+h2+h3)	362,144.67	359,594.46
g4) Adquisición con Fondos de Terceros	0.00	0.00	h1) Ingresos por Clasificar	8,524.95	8,524.95
IA. Total de Activos Circulantes (IA=a+b+c+d+e+f+g)	3,668,596.57	3,274,888.38	h2) Recaudación por Participar	0.00	0.00
			h3) Otros Pasivos Circulantes	353,619.72	351,069.51
			IIA. Total de Pasivos Circulantes (IIA=a+b+c+d+e+f+g+h)	5,179,411.99	5,311,387.47

Activo No Circulante

Pasivo No Circulante

INDUSTRIAL DE ABASTOS PUEBLA

ESTADO DE SITUACIÓN FINANCIERA DETALLADO - LDF (F1)
Al 31 de Diciembre de 2018 y al 31 de Marzo de 2019
(PESOS)

CLAVE: 90/02

Concepto	31 Marzo 2019	31 Diciembre 2018	Concepto	31 Marzo 2019	31 Diciembre 2018
a. Inversiones Financieras a Largo Plazo	0.00	0.00	a. Cuentas por Pagar a Largo Plazo	0.00	0.00
b. Derechos a Recibir Efectivo o Equivalentes a Largo Plazo	0.00	0.00	b. Documentos por Pagar a Largo Plazo	0.00	0.00
c. Bienes Inmuebles, Infraestructura y Construcciones en Proceso	34,446,849.59	34,446,849.59	c. Deuda Pública a Largo Plazo	0.00	0.00
d. Bienes Muebles	7,958,056.24	7,945,412.24	d. Pasivos Diferidos a Largo Plazo	0.00	0.00
e. Activos Intangibles	99,683.12	99,683.12	e. Fondos y Bienes de Terceros en Garantía y/o en Administración a Largo Plazo	0.00	0.00
f. Depreciación, Deterioro y Amortización Acumulada de Bienes	-1,931,182.87	-1,716,157.98	f. Provisiones a Largo Plazo	0.00	0.00
g. Activos Diferidos	76,554.00	76,554.00	IIB. Total de Pasivos No Circulantes (IIB=a+b+c+d+e+f)	0.00	0.00
h. Estimación por Pérdida o Deterioro de Activos no Circulantes	0.00	0.00	II. Total del Pasivo (II=IIA+IIB)	5,179,411.99	5,311,387.47
i. Otros Activos no Circulantes	0.00	0.00	HACIENDA PÚBLICA / PATRIMONIO		
IB. Total de Activos No Circulantes (IB=a+b+c+d+e+f+g+h+i)	40,649,960.08	40,852,340.97	IIIA. Hacienda Pública/Patrimonio Contribuido (IIIA = a + b + c)	41,886,993.15	41,886,993.15
I. Total del Activo (I=IA+IB)	44,318,556.65	44,127,229.35	a. Aportaciones	0.00	0.00
			b. Donaciones de Capital	0.00	0.00
			c. Actualización de la Hacienda Pública/Patrimonio	41,886,993.15	41,886,993.15
			IIIB. Hacienda Pública/Patrimonio Generado (IIIB = a + b + c + d + e)	-2,747,848.49	-3,071,151.27
			a. Resultados del Ejercicio (Ahorro/Desahorro)	323,302.78	-437,896.02
			b. Resultados de Ejercicios Anteriores	-2,695,504.62	-2,257,608.60
			c. Revalúos	0.00	0.00
			d. Reservas	0.00	0.00
			e. Rectificaciones de Resultados de Ejercicios Anteriores	-375,646.65	-375,646.65
			IIIC. Exceso o Insuficiencia en la Actualización de la Hacienda	0.00	0.00

INDUSTRIAL DE ABASTOS PUEBLA


ESTADO DE SITUACIÓN FINANCIERA DETALLADO - LDF (F1)
Al 31 de Diciembre de 2018 y al 31 de Marzo de 2019
(PESOS)

CLAVE: 90/02


Concepto	31 Marzo 2019	31 Diciembre 2018	Concepto	31 Marzo 2019	31 Diciembre 2018
			Pública/Patrimonio (IIIC=a+b)		
			a. Resultado por Posición Monetaria	0.00	0.00
			b. Resultado por Tenencia de Activos no Monetarios	0.00	0.00
			III. Total Hacienda Pública/Patrimonio (III=IIIA+IIIB+IIIC)	39,139,144.66	38,815,841.88
			IV. Total del Pasivo y Hacienda Pública/Patrimonio (IV=II+III)	44,318,556.65	44,127,229.35



LIC. RAUL CORONA FLORES
ADMINISTRADOR GENERAL



C.P. RENE ALEJANDRO ANGELES VAZQUEZ
JEFE DE DEPTO. DE RECURSOS FINANCIEROS



C.P. LILIANA BOTIS FLORES
COORDINADORA GENERAL ADMINISTRATIVA

INDUSTRIAL DE ABASTOS PUEBLA




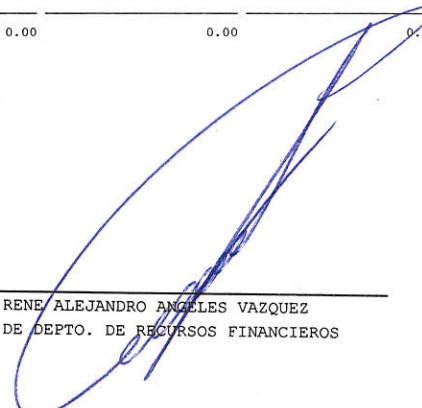
INFORME ANALÍTICO DE LA DEUDA PÚBLICA Y OTROS PASIVOS - LDF (F2)
del 1 de enero al 31 de Marzo de 2019
(PESOS)


CLAVE: 90/02

Denominación de la Deuda Pública y Otros Pasivos	Saldo al 31 de diciembre de 2018 (d)	Disposiciones del Periodo (e)	Amortizaciones del Periodo (f)	Revaluaciones, Reclasificaciones y Otros Ajustes (g)	Saldo Final del Periodo (h) h=d+e-f+g	Pago de Intereses del Periodo (i)	Pago de Comisiones y demás costos asociados durante el periodo (j)
1. Deuda Pública (1=A+B)	0.00	0.00	0.00	0.00	0.00	0.00	0.00
A. Corto Plazo (A=a1+a2+a3))	0.00	0.00	0.00	0.00	0.00	0.00	0.00
a1) Instituciones de Crédito	0.00	0.00	0.00	0.00	0.00	0.00	0.00
a2) Títulos y Valores	0.00	0.00	0.00	0.00	0.00	0.00	0.00
a3) Arrendamientos Financieros	0.00	0.00	0.00	0.00	0.00	0.00	0.00
B. Largo Plazo (B=b1+b2+b3))	0.00	0.00	0.00	0.00	0.00	0.00	0.00
b1) Instituciones de Crédito	0.00	0.00	0.00	0.00	0.00	0.00	0.00
b2) Títulos y Valores	0.00	0.00	0.00	0.00	0.00	0.00	0.00
b3) Arrendamientos Financieros	0.00	0.00	0.00	0.00	0.00	0.00	0.00
2. Otros Pasivos	5,311,387.47				5,179,411.99		
3. Total de la Deuda Pública y Otros Pasivos (3=1+2)	5,311,387.47	0.00	0.00	0.00	5,179,411.99	0.00	0.00
4. Deuda Contingente (informativo)	0.00	0.00	0.00	0.00	0.00	0.00	0.00
5. Valor de Instrumentos Bono Cupón Cero (informativo)	0.00	0.00	0.00	0.00	0.00	0.00	0.00

Obligaciones a Corto Plazo (k)	Monto Contratado (l)	Plazo Pactado (m)	Tasa de Interés (n)	Comisiones y Costos Relacionados (o)	Tasa Efectiva (p)
6. Obligaciones a Corto Plazo(informativo)	0.00	0.00	0.00	0.00	0.00




LIC. RAUL CORONA FLORES
ADMINISTRADOR GENERAL


C.P. RENE ALEJANDRO ANGELES VAZQUEZ
JEFE DE DEPTO. DE RECURSOS FINANCIEROS


C.P. LILLIANA BOTIS FLORES
COORDINADORA GENERAL ADMINISTRATIVA

INFORME ANALÍTICO DE OBLIGACIONES DIFERENTES DE FINANCIAMIENTOS - LDF (F3)
del 1 de enero al 31 de Marzo de 2019
(PESOS)
CLAVE: 90/02

Denominación de las Obligaciones diferentes de Financiamiento	Fecha del Contrato	Fecha de inicio de operación del proyecto	Fecha de vencimiento	Monto de la inversión pactado	Plazo pactado	Monto promedio mensual del pago de la contraprestación	Monto promedio mensual del pago de la contraprestación correspondiente al pago de inversión	Monto pagado de la inversión al 31 MAR 2019	Monto pagado de la inversión actualizado al pagar de la inversión al 31 MAR 2019	Saldo pendiente al 31 MAR 2019
				(g)					(h)	(m-g-h)
A. Asociaciones Público Privadas (APP's)				0.00		0.00	0.00	0.00	0.00	0.00
B. Otros Instrumentos				0.00		0.00	0.00	0.00	0.00	0.00
C. Total de Obligaciones Diferentes de Financiamiento (C=A+B)				0.00		0.00	0.00	0.00	0.00	0.00


LIC. RAUL CORONA FLORES
ADMINISTRADOR GENERAL

C.P. RENE ALEJANDRO ANGELES VAZQUEZ
JEFE DE DEPTO. DE RECURSOS FINANCIEROS

C.P. LILIANA BOTIS FLORES
COORDINADORA GENERAL ADMINISTRATIVA

BALANCE PRESUPUESTARIO - LDF (F4)
Del 1 de Enero al 31 de Marzo de 2019
(PESOS)

CLAVE: 90/02

Concepto	Estimado/ Aprobado	Devengado	Recaudado/ Pagado
A. Ingresos Totales (A=A1+A2+A3)	27,230,000.00	6,317,593.59	5,204,840.11
A1. Ingresos de Libre Disposición	27,230,000.00	6,317,593.59	5,204,840.11
A2. Transferencias Federales Etiquetadas	0.00	0.00	0.00
A3. Financiamiento Neto	0.00	0.00	0.00
P. Ingresos Presupuestarios (B=B1+B2)	27,230,000.00	5,791,909.92	4,626,231.53
B1. Gasto No Etiquetado (sin incluir Amortización de la Deuda Pública)	27,230,000.00	5,791,909.92	4,626,231.53
B2. Gasto Etiquetado (sin incluir Amortización de la Deuda Pública)	0.00	0.00	0.00
C. Remanentes del Ejercicio Anterior (C=C1+C2)	0.00	0.00	0.00
C1. Remanentes de Libre Disposición aplicados en el periodo	0.00	0.00	0.00
C2. Remanentes de Transferencias Federales Etiquetadas aplicados en el periodo	0.00	0.00	0.00
I. Balance Presupuestario (I=A-B+C)	0.00	525,683.67	578,608.58
II. Balance Presupuestario sin Financiamiento Neto (II=I-A3)	0.00	525,683.67	578,608.58
III. Balance Presupuestario sin Financiamiento Neto y sin Remanentes del Ejercicio Anterior (III=II-C)	0.00	525,683.67	578,608.58


Concepto	Aprobado	Devengado	Pagado
F. Intereses, Comisiones y Gastos de la Deuda (E=E1+E2)	0.00	0.00	0.00
E1. Intereses, Comisiones y Gastos de la Deuda con Gasto No Etiquetado	0.00	0.00	0.00
E2. Intereses, Comisiones y Gastos de la Deuda con Gasto Etiquetado	0.00	0.00	0.00
IV. Balance Primario (IV=III-E)	0.00	525,683.67	578,608.58


Concepto	Estimado/ Aprobado	Devengado	Recaudado/ Pagado
F. Financiamiento (F=F1+F2)	0.00	0.00	0.00
F1. Financiamiento con Fuente de Pago de Ingresos de Libre Disposición	0.00	0.00	0.00
F2. Financiamiento con Fuente de Pago de Transferencias Federales Etiquetadas	0.00	0.00	0.00
G. Amortización de la Deuda (G=G1+G2)	0.00	0.00	0.00
G1. Amortización de la Deuda Pública con Gasto No Etiquetado	0.00	0.00	0.00
G2. Amortización de la Deuda Pública con Gasto Etiquetado	0.00	0.00	0.00
A3. Financiamiento Neto (A3=F-G)	0.00	0.00	0.00

BALANCE PRESUPUESTARIO - LDF (F4)
Del 1 de Enero al 31 de Marzo de 2019
(PESOS)

CLAVE: 90/02

Concepto	Estimado/ Aprobado	Devengado	Recaudado/ Pagado
A1. Ingresos de Libre Disposición	27,230,000.00	6,317,593.59	5,204,840.11
A3.1 Financiamiento Neto con Fuente de Pago de Ingresos de Libre Disposición (A3.1=F1-G1)	0.00	0.00	0.00
F1. Financiamiento con Fuente de Pago de Ingresos de Libre Disposición	0.00	0.00	0.00
G1. Amortización de la Deuda Pública con Gasto No Etiquetado	0.00	0.00	0.00
B1. Gasto No Etiquetado (sin incluir Amortización de la Deuda Pública)	27,230,000.00	5,791,909.92	4,626,231.53
C1. Remanentes de Ingresos de Libre Disposición aplicados en el periodo)	0.00	0.00	0.00
V. Balance Presupuestario de Recursos Disponibles (V=A1+A3.1-B1+C1)	0.00	525,683.67	578,608.58
VI. Balance Presupuestario de Recursos Disponibles sin Financiamiento Neto (VI=V-A3.1)	0.00	525,683.67	578,608.58
A2. Transferencias Federales Etiquetadas	0.00	0.00	0.00
A3.2 Financiamiento Neto con Fuente de Pago de Transferencias Federales Etiquetadas (A3.2=F2-G2)	0.00	0.00	0.00
F2. Financiamiento con Fuente de Pago de Transferencias Federales Etiquetadas	0.00	0.00	0.00
G2. Amortización de la Deuda Pública con Gasto Etiquetado	0.00	0.00	0.00
B2. Gasto Etiquetado (sin incluir Amortización de la Deuda Pública)	0.00	0.00	0.00
C2. Remanentes de Transferencias Federales Etiquetadas aplicados en el periodo)	0.00	0.00	0.00
VII. Balance Presupuestario de Recursos Etiquetados (VII=A2+A3.2-B2+C2)	0.00	0.00	0.00
VIII. Balance Presupuestario de Recursos Etiquetados sin Financiamiento Neto (VIII=VII-A3.2)	0.00	0.00	0.00


LIC. RAUL CORONA FLORES
ADMINISTRADOR GENERAL


C.P. RENE ALEJANDRO ANSELMS VAZQUEZ
JEFE DE DEPTO. DE RECLAMOS FINANCIEROS


C.P. LILIANA BOTIS FLORES
COORDINADORA GENERAL ADMINISTRATIVA

INDUSTRIAL DE ABASTOS PUEBLA

ESTADO ANALÍTICO DE INGRESOS DETALLADO - LDF (F5)
Del 1 de Enero al 31 de Marzo de 2019
(PESOS)



CLAVE: 90/02

Concepto	Estimado	Ampliaciones/ Reducciones	Modificado	Devengado	Recaudado	Diferencia
Ingresos de Libre Disposición						
A. Impuestos	0.00	0.00	0.00	0.00	0.00	0.00
B. Cuotas y Aportaciones de Seguridad Social	0.00	0.00	0.00	0.00	0.00	0.00
C. Contribuciones de Mejoras	0.00	0.00	0.00	0.00	0.00	0.00
D. Derechos	18,230,000.00	0.00	18,230,000.00	3,401,858.29	2,289,104.81	-15,940,895.19
E. Productos	0.00	0.00	0.00	0.00	0.00	0.00
F. Aprovechamientos	0.00	0.00	0.00	0.00	0.00	0.00
G. Ingresos por Ventas de Bienes y Servicios	0.00	0.00	0.00	0.00	0.00	0.00
H. Participaciones (H=h1+h2+h3+h4+h5+h6+h7+h8+h9+h10+h11)	0.00	0.00	0.00	0.00	0.00	0.00
h1) Fondo General de Participaciones	0.00	0.00	0.00	0.00	0.00	0.00
h2) Fondo de Fomento Municipal	0.00	0.00	0.00	0.00	0.00	0.00
h3) Fondo de Fiscalización y Recaudación	0.00	0.00	0.00	0.00	0.00	0.00
h4) Fondo de Compensación	0.00	0.00	0.00	0.00	0.00	0.00
h5) Fondo de Extracción de Hidrocarburos	0.00	0.00	0.00	0.00	0.00	0.00
h6) Impuesto Especial Sobre Producción y Servicios	0.00	0.00	0.00	0.00	0.00	0.00
h7) 0.136% de la Recaudación Federal Participable	0.00	0.00	0.00	0.00	0.00	0.00
h8) 3.17% Sobre Extracción de Petróleo	0.00	0.00	0.00	0.00	0.00	0.00
h9) Gasolinas y Diésel	0.00	0.00	0.00	0.00	0.00	0.00
h10) Fondo del Impuesto Sobre la Renta	0.00	0.00	0.00	0.00	0.00	0.00
h11) Fondo de Estabilización de los Ingresos de las Entidades Federativas	0.00	0.00	0.00	0.00	0.00	0.00
I. Incentivos Derivados de la Colaboración Fiscal (I=i1+i2+i3+i4+i5)	0.00	0.00	0.00	0.00	0.00	0.00
i1) Tenencia o Uso de Vehículos	0.00	0.00	0.00	0.00	0.00	0.00
i2) Fondo de Compensación ISAN	0.00	0.00	0.00	0.00	0.00	0.00
i3) Impuesto Sobre Automóviles Nuevos	0.00	0.00	0.00	0.00	0.00	0.00
i4) Fondo de Compensación de Repecos-Intermedios	0.00	0.00	0.00	0.00	0.00	0.00
i5) Otros Incentivos Económicos	0.00	0.00	0.00	0.00	0.00	0.00
J. Transferencias	9,000,000.00	492,002.30	9,492,002.30	2,915,735.30	2,915,735.30	-6,084,264.70
K. Convenios	0.00	0.00	0.00	0.00	0.00	0.00
k1) Otros Convenios y Subsidios	0.00	0.00	0.00	0.00	0.00	0.00
L. Otros Ingresos de Libre Disposición (L=l1+l2)	0.00	0.00	0.00	0.00	0.00	0.00
l1) Participaciones en Ingresos Locales	0.00	0.00	0.00	0.00	0.00	0.00
l2) Otros Ingresos de Libre Disposición	0.00	0.00	0.00	0.00	0.00	0.00
I. Total de Ingresos de Libre Disposición (I=A+B+C+D+E+F+G+H+I+J+K+L)	27,230,000.00	492,002.30	27,722,002.30	6,317,593.59	5,204,840.11	-22,025,159.89
Ingresos Excedentes de Ingresos de Libre Disposición						0.00

INDUSTRIAL DE ABASTOS PUEBLA

ESTADO ANALÍTICO DE INGRESOS DETALLADO - LDF (F5)
Del 1 de Enero al 31 de Marzo de 2019
(PESOS)

CLAVE: 90/02


Concepto	Estimado	Ampliaciones/ Reducciones	Modificado	Devengado	Recaudado	Diferencia
Transferencias Federales Etiquetadas						
A. Aportaciones (A=a1+a2+a3+a4+a5+a6+a7+a8)	0.00	0.00	0.00	0.00	0.00	0.00
a1) Fondo de Aportaciones para la Nómina Educativa y Gasto Operativo	0.00	0.00	0.00	0.00	0.00	0.00
a2) Fondo de Aportaciones para los Servicios de Salud	0.00	0.00	0.00	0.00	0.00	0.00
a3) Fondo de Aportaciones para la Infraestructura Social	0.00	0.00	0.00	0.00	0.00	0.00
a4) Fondo de Aportaciones para el Fortalecimiento de los Municipios y de las Demarcaciones Territoriales del Distrito Federal	0.00	0.00	0.00	0.00	0.00	0.00
a5) Fondo de Aportaciones Múltiples	0.00	0.00	0.00	0.00	0.00	0.00
a6) Fondo de Aportaciones para la Educación Tecnológica y de Adultos	0.00	0.00	0.00	0.00	0.00	0.00
a7) Fondo de Aportaciones para la Seguridad Pública de los Estados y del Distrito Federal	0.00	0.00	0.00	0.00	0.00	0.00
a8) Fondo de Aportaciones para el Fortalecimiento de las Entidades Federativas	0.00	0.00	0.00	0.00	0.00	0.00
B. Convenios (B=b1+b2+b3+b4)	0.00	0.00	0.00	0.00	0.00	0.00
b1) Convenios de Protección Social en Salud	0.00	0.00	0.00	0.00	0.00	0.00
b2) Convenios de Descentralización	0.00	0.00	0.00	0.00	0.00	0.00
b3) Convenios de Reasignación	0.00	0.00	0.00	0.00	0.00	0.00
b4) Otros Convenios y Subsidios	0.00	0.00	0.00	0.00	0.00	0.00
C. Fondos Distintos de Aportaciones (C=c1+c2)	0.00	0.00	0.00	0.00	0.00	0.00
c1) Fondo para Entidades Federativas y Municipios Productores de Hidrocarburos	0.00	0.00	0.00	0.00	0.00	0.00
c2) Fondo Minero	0.00	0.00	0.00	0.00	0.00	0.00
D. Transferencias, Subsidios y Subvenciones, y Pensiones y Jubilaciones	0.00	0.00	0.00	0.00	0.00	0.00
E. Otras Transferencias Federales Etiquetadas	0.00	0.00	0.00	0.00	0.00	0.00
II. Total de Transferencias Federales Etiquetadas (II = A + B + C + D + E)	0.00	0.00	0.00	0.00	0.00	0.00
III. Ingresos Derivados de Financiamientos (III = A)	0.00	0.00	0.00	0.00	0.00	0.00
A. Ingresos Derivados de Financiamientos	0.00	0.00	0.00	0.00	0.00	0.00
IV. Total de Ingresos (IV = I + II + III)	27,230,000.00	492,002.30	27,722,002.30	6,317,593.59	5,204,840.11	-22,025,159.89
Datos Informativos						
1. Ingresos Derivados de Financiamientos con Fuente de Pago de Ingresos de Libre Disposición	0.00	0.00	0.00	0.00	0.00	0.00
2. Ingresos Derivados de Financiamientos con Fuente de Pago de Transferencias Federales Etiquetadas	0.00	0.00	0.00	0.00	0.00	0.00
3. Ingresos Derivados de Financiamientos (3 = 1 + 2)	0.00	0.00	0.00	0.00	0.00	0.00

<14 MAY 2019 14:12:39>




LIC. RAUL CORONA FLORES
ADMINISTRADOR GENERAL

Página 2 de 2



C.P. RENE ALEJANDRO ANGELES VAZQUEZ
JEFE DE DEPTO. DE RECURSOS FINANCIEROS



C.P. LILIANA BOTIS FLORES
COORDINADORA GENERAL ADMINISTRATIVA

INDUSTRIAL DE ABASTOS PUEBLA


**INDUSTRIAL
DE ABASTOS
PUEBLA**

 ESTADO ANALÍTICO DEL EJERCICIO DEL PRESUPUESTO DE EGRESOS DETALLADO - LDF (F6a)
 (CLASIFICACIÓN POR OBJETO DEL GASTO)
 Del 1 de Enero al 31 de Marzo de 2019
 (PESOS)

CLAVE: 90/02

Concepto	Aprobado	Ampliaciones/ Reducciones	Modificado	Devengado	Pagado	Subejercicio
I. Gasto No Etiquetado (I=A+B+C+D+E+F+G+H+I)	27,230,000.00	1,182,002.30	28,412,002.30	5,791,909.92	4,626,231.53	22,620,092.38
A. Servicios Personales (A=a1+a2+a3+a4+a5+a6+a7)	17,050,000.00	-5,653.70	17,044,346.30	3,686,788.06	3,096,321.93	13,357,558.24
a1) Remuneraciones al Personal de Carácter Permanente	11,423,634.48	-125,868.57	11,297,765.91	2,964,774.63	2,517,917.11	8,332,991.28
a2) Remuneraciones al Personal de Carácter Transitorio	0.00	35,000.00	35,000.00	35,000.00	15,000.00	0.00
a3) Remuneraciones Adicionales y Especiales	2,240,784.66	15,688.88	2,256,473.54	66,734.10	41,515.36	2,189,739.44
a4) Seguridad Social	3,385,580.86	-7,186.58	3,378,394.28	543,566.76	445,176.89	2,834,827.52
a5) Otras Prestaciones Sociales y Económicas	0.00	76,712.57	76,712.57	76,712.57	76,712.57	0.00
a6) Previsiones	0.00	0.00	0.00	0.00	0.00	0.00
a7) Pago de Estímulos a Servidores Públicos	0.00	0.00	0.00	0.00	0.00	0.00
B. Materiales y Suministros (B=b1+b2+b3+b4+b5+b6+b7+b8+b9)	2,400,000.00	-59,792.81	2,340,207.19	513,227.91	454,696.81	1,826,979.28
b1) Materiales de Administración, Emisión de Documentos y Artículos Oficiales	255,000.00	41,360.04	296,360.04	108,820.96	98,352.57	187,539.08
b2) Alimentos y Utensilios	20,000.00	4,237.91	24,237.91	10,944.57	10,944.57	13,293.34
b3) Materias Primas y Materiales de Producción y Comercialización	0.00	0.00	0.00	0.00	0.00	0.00
b4) Materiales y Artículos de Construcción y de Reparación	165,000.00	-67,684.80	97,315.20	39,009.50	39,009.50	58,305.70
b5) Productos Químicos, Farmacéuticos y de Laboratorio	1,476,000.00	837.44	1,476,837.44	253,928.18	210,976.20	1,222,909.26
b6) Combustibles, Lubricantes y Aditivos	125,000.00	0.00	125,000.00	14,550.99	14,550.99	110,449.01
b7) Vestuario, Blancos, Prendas de Protección y Artículos Deportivos	150,000.00	-21,187.48	128,812.52	31,164.68	26,053.95	97,647.84
b8) Materiales y Suministros Para Seguridad	0.00	0.00	0.00	0.00	0.00	0.00
b9) Herramientas, Refacciones y Accesorios Menores	209,000.00	-17,355.92	191,644.08	54,809.03	54,809.03	136,835.05
C. Servicios Generales (C=c1+c2+c3+c4+c5+c6+c7+c8+c9)	7,780,000.00	532,160.81	8,312,160.81	1,579,249.95	1,062,568.79	6,732,910.86
c1) Servicios Básicos	5,120,000.00	-114,875.46	5,005,124.54	1,023,507.94	670,110.30	3,981,616.60
c2) Servicios de Arrendamiento	30,000.00	0.00	30,000.00	2,714.90	2,714.90	27,285.10
c3) Servicios Profesionales, Científicos, Técnicos y Otros Servicios	1,274,000.00	52,074.58	1,326,074.58	235,997.84	170,330.76	1,090,076.74
c4) Servicios Financieros, Bancarios y Comerciales	51,000.00	8,931.68	59,931.68	25,144.76	25,144.76	34,786.92
c5) Servicios de Instalación, Reparación, Mantenimiento y Conservación	810,000.00	564,902.31	1,374,902.31	190,073.64	118,995.20	1,184,828.67
c6) Servicios de Comunicación Social y Publicidad	0.00	0.00	0.00	0.00	0.00	0.00
c7) Servicios de Traslado y Viáticos	30,000.00	3,137.00	33,137.00	5,290.17	5,290.17	27,846.83
c8) Servicios Oficiales	0.00	0.00	0.00	0.00	0.00	0.00
c9) Otros Servicios Generales	465,000.00	17,990.70	482,990.70	96,520.70	69,982.70	386,470.00
D. Transferencias, Asignaciones, Subsidios y Otras Ayudas (D=d1+d2+d3+d4+d5+d6+d7+d8+d9)	0.00	0.00	0.00	0.00	0.00	0.00
d1) Transferencias Internas y Asignaciones al Sector Público	0.00	0.00	0.00	0.00	0.00	0.00
d2) Transferencias al Resto del Sector Público	0.00	0.00	0.00	0.00	0.00	0.00
d3) Subsidios y Subvenciones	0.00	0.00	0.00	0.00	0.00	0.00
d4) Ayudas Sociales	0.00	0.00	0.00	0.00	0.00	0.00
d5) Pensiones y Jubilaciones	0.00	0.00	0.00	0.00	0.00	0.00
d6) Transferencias a Fideicomisos, Mandatos y Otros Análogos	0.00	0.00	0.00	0.00	0.00	0.00
d7) Transferencias a la Seguridad Social	0.00	0.00	0.00	0.00	0.00	0.00
d8) Donativos	0.00	0.00	0.00	0.00	0.00	0.00
d9) Transferencias al Exterior	0.00	0.00	0.00	0.00	0.00	0.00

INDUSTRIAL DE ABASTOS PUEBLA


**INDUSTRIAL
DE ABASTOS
PUEBLA**
ESTADO ANALÍTICO DEL EJERCICIO DEL PRESUPUESTO DE EGRESOS DETALLADO - LDF (F6a)
(CLASIFICACIÓN POR OBJETO DEL GASTO)
Del 1 de Enero al 31 de Marzo de 2019
(PESOS)

CLAVE: 90/02

Concepto	Aprobado	Ampliaciones/ Reducciones	Modificado	Devengado	Pagado	Subejercicio
E. Bienes Muebles, Inmuebles e Intangibles (E=e1+e2+e3+e4+e5+e6+e7+e8+e9)	0.00	25,288.00	25,288.00	12,644.00	12,644.00	12,644.00
e1) Mobiliario y Equipo de Administración	0.00	0.00	0.00	0.00	0.00	0.00
e2) Mobiliario y Equipo Educativo y Recreativo	0.00	0.00	0.00	0.00	0.00	0.00
e3) Equipo e Instrumental Médico y de Laboratorio	0.00	0.00	0.00	0.00	0.00	0.00
e4) Vehículos y Equipo de Transporte	0.00	0.00	0.00	0.00	0.00	0.00
e5) Equipo de Defensa y Seguridad	0.00	0.00	0.00	0.00	0.00	0.00
e6) Maquinaria, Otros Equipos y Herramientas	0.00	25,288.00	25,288.00	12,644.00	12,644.00	12,644.00
e7) Activos Biológicos	0.00	0.00	0.00	0.00	0.00	0.00
e8) Bienes Inmuebles	0.00	0.00	0.00	0.00	0.00	0.00
e9) Activos Intangibles	0.00	0.00	0.00	0.00	0.00	0.00
F. Inversión Pública (F=f1+f2+f3)	0.00	690,000.00	690,000.00	0.00	0.00	690,000.00
f1) Obra Pública en Bienes de Dominio Público	0.00	0.00	0.00	0.00	0.00	0.00
f2) Obra Pública en Bienes Propios	0.00	0.00	0.00	0.00	0.00	0.00
f3) Proyectos Productivos y Acciones de Fomento	0.00	690,000.00	690,000.00	0.00	0.00	690,000.00
G. Inversiones Financieras y Otras Provisiones (G=g1+g2+g3+g4+g5+g6+g7)	0.00	0.00	0.00	0.00	0.00	0.00
g1) Inversiones Para el Fomento de Actividades Productivas	0.00	0.00	0.00	0.00	0.00	0.00
g2) Acciones y Participaciones de Capital	0.00	0.00	0.00	0.00	0.00	0.00
g3) Compra de Títulos y Valores	0.00	0.00	0.00	0.00	0.00	0.00
g4) Concesión de Préstamos	0.00	0.00	0.00	0.00	0.00	0.00
g5) Inversiones en Fideicomisos, Mandatos y Otros Análogos	0.00	0.00	0.00	0.00	0.00	0.00
Fideicomiso de Desastres Naturales (Informativo)	0.00	0.00	0.00	0.00	0.00	0.00
g6) Otras Inversiones Financieras	0.00	0.00	0.00	0.00	0.00	0.00
g7) Provisiones para Contingencias y Otras Erogaciones Especiales	0.00	0.00	0.00	0.00	0.00	0.00
H. Participaciones y Aportaciones (H=h1+h2+h3)	0.00	0.00	0.00	0.00	0.00	0.00
h1) Participaciones	0.00	0.00	0.00	0.00	0.00	0.00
h2) Aportaciones	0.00	0.00	0.00	0.00	0.00	0.00
h3) Convenios	0.00	0.00	0.00	0.00	0.00	0.00
I. Deuda Pública (I=i1+i2+i3+i4+i5+i6+i7)	0.00	0.00	0.00	0.00	0.00	0.00
i1) Amortización de la Deuda Pública	0.00	0.00	0.00	0.00	0.00	0.00
i2) Intereses de la Deuda Pública	0.00	0.00	0.00	0.00	0.00	0.00
i3) Comisiones de la Deuda Pública	0.00	0.00	0.00	0.00	0.00	0.00
i4) Gastos de la Deuda Pública	0.00	0.00	0.00	0.00	0.00	0.00
i5) Costo por Coberturas	0.00	0.00	0.00	0.00	0.00	0.00
i6) Apoyos Financieros	0.00	0.00	0.00	0.00	0.00	0.00
i7) Adeudos de Ejercicios Fiscales Anteriores (ADEFAS)	0.00	0.00	0.00	0.00	0.00	0.00

INDUSTRIAL DE ABASTOS PUEBLA


**INDUSTRIAL
DE ABASTOS
PUEBLA**

 ESTADO ANALÍTICO DEL EJERCICIO DEL PRESUPUESTO DE EGRESOS DETALLADO - LDF (F6a)
 (CLASIFICACIÓN POR OBJETO DEL GASTO)
 Del 1 de Enero al 31 de Marzo de 2019
 (PESOS)

CLAVE: 90/02

Concepto	Aprobado	Ampliaciones/ Reducciones	Modificado	Devengado	Pagado	Subejercicio
II. Gasto Etiquetado (II=A+B+C+D+E+F+G+H+I)	0.00	0.00	0.00	0.00	0.00	0.00
A. Servicios Personales (A=a1+a2+a3+a4+a5+a6+a7)	0.00	0.00	0.00	0.00	0.00	0.00
a1) Remuneraciones al Personal de Carácter Permanente	0.00	0.00	0.00	0.00	0.00	0.00
a2) Remuneraciones al Personal de Carácter Transitorio	0.00	0.00	0.00	0.00	0.00	0.00
a3) Remuneraciones Adicionales y Especiales	0.00	0.00	0.00	0.00	0.00	0.00
a4) Seguridad Social	0.00	0.00	0.00	0.00	0.00	0.00
a5) Otras Prestaciones Sociales y Económicas	0.00	0.00	0.00	0.00	0.00	0.00
a6) Previsiones	0.00	0.00	0.00	0.00	0.00	0.00
a7) Pago de Estímulos a Servidores Públicos	0.00	0.00	0.00	0.00	0.00	0.00
B. Materiales y Suministros (B=b1+b2+b3+b4+b5+b6+b7+b8+b9)	0.00	0.00	0.00	0.00	0.00	0.00
b1) Materiales de Administración, Emisión de Documentos y Artículos Oficiales	0.00	0.00	0.00	0.00	0.00	0.00
b2) Alimentos y Utensilios	0.00	0.00	0.00	0.00	0.00	0.00
b3) Materias Primas y Materiales de Producción y Comercialización	0.00	0.00	0.00	0.00	0.00	0.00
b4) Materiales y Artículos de Construcción y de Reparación	0.00	0.00	0.00	0.00	0.00	0.00
b5) Productos Químicos, Farmacéuticos y de Laboratorio	0.00	0.00	0.00	0.00	0.00	0.00
b6) Combustibles, Lubricantes y Aditivos	0.00	0.00	0.00	0.00	0.00	0.00
b7) Vestuario, Blancos, Prendas de Protección y Artículos Deportivos	0.00	0.00	0.00	0.00	0.00	0.00
b8) Materiales y Suministros Para Seguridad	0.00	0.00	0.00	0.00	0.00	0.00
b9) Herramientas, Refacciones y Accesorios Menores	0.00	0.00	0.00	0.00	0.00	0.00
C. Servicios Generales (C=c1+c2+c3+c4+c5+c6+c7+c8+c9)	0.00	0.00	0.00	0.00	0.00	0.00
c1) Servicios Básicos	0.00	0.00	0.00	0.00	0.00	0.00
c2) Servicios de Arrendamiento	0.00	0.00	0.00	0.00	0.00	0.00
c3) Servicios Profesionales, Científicos, Técnicos y Otros Servicios	0.00	0.00	0.00	0.00	0.00	0.00
c4) Servicios Financieros, Bancarios y Comerciales	0.00	0.00	0.00	0.00	0.00	0.00
c5) Servicios de Instalación, Reparación, Mantenimiento y Conservación	0.00	0.00	0.00	0.00	0.00	0.00
c6) Servicios de Comunicación Social y Publicidad	0.00	0.00	0.00	0.00	0.00	0.00
c7) Servicios de Traslado y Viáticos	0.00	0.00	0.00	0.00	0.00	0.00
c8) Servicios Oficiales	0.00	0.00	0.00	0.00	0.00	0.00
c9) Otros Servicios Generales	0.00	0.00	0.00	0.00	0.00	0.00
D. Transferencias, Asignaciones, Subsidios y Otras Ayudas (D=d1+d2+d3+d4+d5+d6+d7+d8+d9)	0.00	0.00	0.00	0.00	0.00	0.00
d1) Transferencias Internas y Asignaciones al Sector Público	0.00	0.00	0.00	0.00	0.00	0.00
d2) Transferencias al Resto del Sector Público	0.00	0.00	0.00	0.00	0.00	0.00
d3) Subsidios y Subvenciones	0.00	0.00	0.00	0.00	0.00	0.00
d4) Ayudas Sociales	0.00	0.00	0.00	0.00	0.00	0.00
d5) Pensiones y Jubilaciones	0.00	0.00	0.00	0.00	0.00	0.00
d6) Transferencias a Fideicomisos, Mandatos y Otros Análogos	0.00	0.00	0.00	0.00	0.00	0.00
d7) Transferencias a la Seguridad Social	0.00	0.00	0.00	0.00	0.00	0.00
d8) Donativos	0.00	0.00	0.00	0.00	0.00	0.00
d9) Transferencias al Exterior	0.00	0.00	0.00	0.00	0.00	0.00

INDUSTRIAL DE ABASTOS PUEBLA

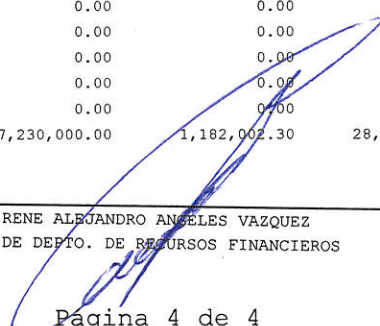

**INDUSTRIAL
DE ABASTOS
PUEBLA**


 ESTADO ANALÍTICO DEL EJERCICIO DEL PRESUPUESTO DE EGRESOS DETALLADO - LDF (F6a)
 (CLASIFICACIÓN POR OBJETO DEL GASTO)
 Del 1 de Enero al 31 de Marzo de 2019
 (PESOS)

CLAVE: 90/02

Concepto	Aprobado	Ampliaciones/ Reducciones	Modificado	Devengado	Pagado	Subejercicio
E. Bienes Muebles, Inmuebles e Intangibles (E=e1+e2+e3+e4+e5+e6+e7+e8+e9)	0.00	0.00	0.00	0.00	0.00	0.00
e1) Mobiliario y Equipo de Administración	0.00	0.00	0.00	0.00	0.00	0.00
e2) Mobiliario y Equipo Educativo y Recreativo	0.00	0.00	0.00	0.00	0.00	0.00
e3) Equipo e Instrumental Médico y de Laboratorio	0.00	0.00	0.00	0.00	0.00	0.00
e4) Vehículos y Equipo de Transporte	0.00	0.00	0.00	0.00	0.00	0.00
e5) Equipo de Defensa y Seguridad	0.00	0.00	0.00	0.00	0.00	0.00
e6) Maquinaria, Otros Equipos y Herramientas	0.00	0.00	0.00	0.00	0.00	0.00
e7) Activos Biológicos	0.00	0.00	0.00	0.00	0.00	0.00
e8) Bienes Inmuebles	0.00	0.00	0.00	0.00	0.00	0.00
e9) Activos Intangibles	0.00	0.00	0.00	0.00	0.00	0.00
F. Inversión Pública (F=f1+f2+f3)	0.00	0.00	0.00	0.00	0.00	0.00
f1) Obra Pública en Bienes de Dominio Público	0.00	0.00	0.00	0.00	0.00	0.00
f2) Obra Pública en Bienes Propios	0.00	0.00	0.00	0.00	0.00	0.00
f3) Proyectos Productivos y Acciones de Fomento	0.00	0.00	0.00	0.00	0.00	0.00
G. Inversiones Financieras y Otras Provisiones (G=g1+g2+g3+g4+g5+g6+g7)	0.00	0.00	0.00	0.00	0.00	0.00
g1) Inversiones Para el Fomento de Actividades Productivas	0.00	0.00	0.00	0.00	0.00	0.00
g2) Acciones y Participaciones de Capital	0.00	0.00	0.00	0.00	0.00	0.00
g3) Compra de Títulos y Valores	0.00	0.00	0.00	0.00	0.00	0.00
g4) Concesión de Préstamos	0.00	0.00	0.00	0.00	0.00	0.00
g5) Inversiones en Fideicomisos, Mandatos y Otros Análogos	0.00	0.00	0.00	0.00	0.00	0.00
Fideicomiso de Desastres Naturales (Informativo)	0.00	0.00	0.00	0.00	0.00	0.00
g6) Otras Inversiones Financieras	0.00	0.00	0.00	0.00	0.00	0.00
g7) Provisiones para Contingencias y Otras Erogaciones Especiales	0.00	0.00	0.00	0.00	0.00	0.00
H. Participaciones y Aportaciones (H=h1+h2+h3)	0.00	0.00	0.00	0.00	0.00	0.00
h1) Participaciones	0.00	0.00	0.00	0.00	0.00	0.00
h2) Aportaciones	0.00	0.00	0.00	0.00	0.00	0.00
h3) Convenios	0.00	0.00	0.00	0.00	0.00	0.00
I. Deuda Pública (I=i1+i2+i3+i4+i5+i6+i7)	0.00	0.00	0.00	0.00	0.00	0.00
i1) Amortización de la Deuda Pública	0.00	0.00	0.00	0.00	0.00	0.00
i2) Intereses de la Deuda Pública	0.00	0.00	0.00	0.00	0.00	0.00
i3) Comisiones de la Deuda Pública	0.00	0.00	0.00	0.00	0.00	0.00
i4) Gastos de la Deuda Pública	0.00	0.00	0.00	0.00	0.00	0.00
i5) Costo por Coberturas	0.00	0.00	0.00	0.00	0.00	0.00
i6) Apoyos Financieros	0.00	0.00	0.00	0.00	0.00	0.00
i7) Adeudos de Ejercicios Fiscales Anteriores (ADEFAS)	0.00	0.00	0.00	0.00	0.00	0.00
III. Total de Egresos (III = I + II)	27,230,000.00	1,182,002.30	28,412,002.30	5,791,909.92	4,626,231.53	22,620,092.38


 LIC. RAUL CORONA FLORES
 ADMINISTRADOR GENERAL


 C.P. RENE ALEJANDRO ANGELES VAZQUEZ
 JEFE DE DEPTO. DE RECURSOS FINANCIEROS


 C.P. LILIANA BOTIS FLORES
 COORDINADORA GENERAL ADMINISTRATIVA

INDUSTRIAL DE ABASTOS PUEBLA



ESTADO ANALÍTICO DEL EJERCICIO DEL PRESUPUESTO DE EGRESOS DETALLADO - LDF (F6b)
(CLASIFICACIÓN ADMINISTRATIVA)
Del 1 de Enero al 31 de Marzo de 2019
(PESOS)

CLAVE: 90/02

Concepto	Aprobado	Ampliaciones/ Reducciones	Modificado	Devengado	Pagado	Subejercicio
I. GASTO NO ETIQUETADO	27,230,000.00	1,182,002.30	28,412,002.30	5,791,909.92	4,626,231.53	22,620,092.38
000 RAMO GENERAL	0.00	0.00	0.00	0.00	0.00	0.00
AG ADMINISTRACION GENERAL	1,423,384.84	-35,000.00	1,388,384.84	316,003.50	316,003.50	1,072,381.34
CDT COORDINACION TECNICA	0.00	0.00	0.00	0.00	0.00	0.00
CGA COORDINACION GENERAL ADMINISTRATIVA	1,999,033.18	519,288.88	2,518,322.06	506,481.26	460,325.31	2,011,840.80
CGO COORDINACION GENERAL OPERATIVA	9,909,362.80	700,465.39	10,609,828.19	2,110,970.16	1,561,913.85	8,498,858.03
DAJ DEPARTAMENTO DE ASUNTOS JURIDICOS	711,692.42	0.00	711,692.42	134,671.40	107,645.37	577,021.02
DCV DEPARTAMENTO DE CONTROL Y VIGILANCIA	1,118,373.82	0.00	1,118,373.82	236,918.60	205,684.52	881,455.22
DOP DIRECCION OPERATIVA	406,681.40	0.00	406,681.40	82,124.82	82,124.82	324,556.58
DPB DEPARTAMENTO DE PROCESO DE BOVINO	1,082,009.20	23,878.68	1,105,887.88	422,624.47	395,148.66	683,263.41
DPM DEPARTAMENTO DE MANTENIMIENTO	711,692.42	0.00	711,692.42	202,517.86	164,698.85	509,174.56
DPP DEPARTAMENTO DE PROCESO DE PORCINO	2,889,052.94	-22,345.80	2,866,707.14	822,555.28	687,933.58	2,044,151.86
DRF DEPARTAMENTO DE RECURSOS FINANCIEROS	508,351.78	0.00	508,351.78	134,045.41	110,468.25	374,306.37
DRH DEPARTAMENTO DE RECURSOS HUMANOS	5,758,672.82	-4,284.85	5,754,387.97	658,492.04	488,574.50	5,095,895.93
DRM DEPARTAMENTO DE RECURSOS MATERIALES	406,681.40	0.00	406,681.40	103,750.98	5,207.56	302,930.42
ST SECRETARIA TECNICA	305,010.98	0.00	305,010.98	60,754.14	40,502.76	244,256.84
II. GASTO ETIQUETADO	0.00	0.00	0.00	0.00	0.00	0.00
000 RAMO GENERAL	0.00	0.00	0.00	0.00	0.00	0.00
AG ADMINISTRACION GENERAL	0.00	0.00	0.00	0.00	0.00	0.00
CDT COORDINACION TECNICA	0.00	0.00	0.00	0.00	0.00	0.00
CGA COORDINACION GENERAL ADMINISTRATIVA	0.00	0.00	0.00	0.00	0.00	0.00
CGO COORDINACION GENERAL OPERATIVA	0.00	0.00	0.00	0.00	0.00	0.00
DAJ DEPARTAMENTO DE ASUNTOS JURIDICOS	0.00	0.00	0.00	0.00	0.00	0.00
DCV DEPARTAMENTO DE CONTROL Y VIGILANCIA	0.00	0.00	0.00	0.00	0.00	0.00
DOP DIRECCION OPERATIVA	0.00	0.00	0.00	0.00	0.00	0.00
DPB DEPARTAMENTO DE PROCESO DE BOVINO	0.00	0.00	0.00	0.00	0.00	0.00
DPM DEPARTAMENTO DE MANTENIMIENTO	0.00	0.00	0.00	0.00	0.00	0.00
DPP DEPARTAMENTO DE PROCESO DE PORCINO	0.00	0.00	0.00	0.00	0.00	0.00
DRF DEPARTAMENTO DE RECURSOS FINANCIEROS	0.00	0.00	0.00	0.00	0.00	0.00
DRH DEPARTAMENTO DE RECURSOS HUMANOS	0.00	0.00	0.00	0.00	0.00	0.00
DRM DEPARTAMENTO DE RECURSOS MATERIALES	0.00	0.00	0.00	0.00	0.00	0.00
ST SECRETARIA TECNICA	0.00	0.00	0.00	0.00	0.00	0.00
III. Total de Egresos	27,230,000.00	1,182,002.30	28,412,002.30	5,791,909.92	4,626,231.53	22,620,092.38

LIC. RAUL CORONA FLORES
ADMINISTRADOR GENERAL

C.P. RENE ALEJANDRO ANGELES VAZQUEZ
JEFE DE DEPTO. DE RECURSOS FINANCIEROS

C.P. LILIANA BOTIS FLORES
COORDINADORA GENERAL ADMINISTRATIVA

INDUSTRIAL DE ABASTOS PUEBLA



ESTADO ANALÍTICO DEL EJERCICIO DEL PRESUPUESTO DE EGRESOS DETALLADO - LDF (F6c)
 (CLASIFICACIÓN FUNCIONAL)
 Del 1 de Enero al 31 de Marzo de 2019
 (PESOS)

CLAVE: 90/02

Concepto	Aprobado	Ampliaciones/ Reducciones	Modificado	Devengado	Pagado	Subejercicio
I. Gasto No Etiquetado (I=A+B+C+D)	27,230,000.00	1,182,002.30	28,412,002.30	5,791,909.92	4,626,231.53	22,620,092.38
A. Gobierno (A=a1+a2+a3+a4+a5+a6+a7+a8)	0.00	0.00	0.00	0.00	0.00	0.00
a1) Legislación	0.00	0.00	0.00	0.00	0.00	0.00
a2) Justicia	0.00	0.00	0.00	0.00	0.00	0.00
a3) Coordinación de la Política de Gobierno	0.00	0.00	0.00	0.00	0.00	0.00
a4) Relaciones Exteriores	0.00	0.00	0.00	0.00	0.00	0.00
a5) Asuntos Financieros y Hacendarios	0.00	0.00	0.00	0.00	0.00	0.00
a6) Seguridad Nacional	0.00	0.00	0.00	0.00	0.00	0.00
a7) Asuntos de Orden Público y de Seguridad Interior	0.00	0.00	0.00	0.00	0.00	0.00
a8) Otros Servicios Generales	0.00	0.00	0.00	0.00	0.00	0.00
B. Desarrollo Social (B=b1+b2+b3+b4+b5+b6+b7)	27,230,000.00	1,182,002.30	28,412,002.30	5,791,909.92	4,626,231.53	22,620,092.38
b1) Protección Ambiental	0.00	0.00	0.00	0.00	0.00	0.00
b2) Vivienda y Servicios a la Comunidad	27,230,000.00	1,182,002.30	28,412,002.30	5,791,909.92	4,626,231.53	22,620,092.38
b3) Salud	0.00	0.00	0.00	0.00	0.00	0.00
b4) Recreación, Cultura y Otras Manifestaciones Sociales	0.00	0.00	0.00	0.00	0.00	0.00
b5) Educación	0.00	0.00	0.00	0.00	0.00	0.00
b6) Protección Social	0.00	0.00	0.00	0.00	0.00	0.00
b7) Otros Asuntos Sociales	0.00	0.00	0.00	0.00	0.00	0.00
C. Desarrollo Económico (C=c1+c2+c3+c4+c5+c6+c7+c8+c9)	0.00	0.00	0.00	0.00	0.00	0.00
c1) Asuntos Económicos, Comerciales y Laborales en General	0.00	0.00	0.00	0.00	0.00	0.00
c2) Agropecuaria, Silvicultura, Pesca y Caza	0.00	0.00	0.00	0.00	0.00	0.00
c3) Combustibles y Energía	0.00	0.00	0.00	0.00	0.00	0.00
c4) Minería, Manufacturas y Construcción	0.00	0.00	0.00	0.00	0.00	0.00
c5) Transporte	0.00	0.00	0.00	0.00	0.00	0.00
c6) Comunicaciones	0.00	0.00	0.00	0.00	0.00	0.00
c7) Turismo	0.00	0.00	0.00	0.00	0.00	0.00
c8) Ciencia, Tecnología e Innovación	0.00	0.00	0.00	0.00	0.00	0.00
c9) Otras Industrias y Otros Asuntos Económicos	0.00	0.00	0.00	0.00	0.00	0.00
D. Otras No Clasificadas en Funciones Anteriores (D=d1+d2+d3+d4)	0.00	0.00	0.00	0.00	0.00	0.00
d1) Transacciones de la Deuda Pública / Costo Financiero de la Deuda	0.00	0.00	0.00	0.00	0.00	0.00
d2) Transferencias, Participaciones y Aportaciones Entre Diferentes Nivel	0.00	0.00	0.00	0.00	0.00	0.00
d3) Saneamiento del Sistema Financiero	0.00	0.00	0.00	0.00	0.00	0.00
d4) Adeudos de Ejercicios Fiscales Anteriores	0.00	0.00	0.00	0.00	0.00	0.00


INDUSTRIAL DE ABASTOS PUEBLA


**INDUSTRIAL
DE ABASTOS
PUEBLA**

ESTADO ANALÍTICO DEL EJERCICIO DEL PRESUPUESTO DE EGRESOS DETALLADO - LDF (F6c)
(CLASIFICACIÓN FUNCIONAL)
Del 1 de Enero al 31 de Marzo de 2019
(PESOS)

CLAVE: 90/02


Concepto	Aprobado	Ampliaciones/ Reducciones	Modificado	Devengado	Pagado	Subejercicio
II. Gasto Etiquetado (II=A+B+C+D)	0.00	0.00	0.00	0.00	0.00	0.00
A. Gobierno (A=a1+a2+a3+a4+a5+a6+a7+a8)	0.00	0.00	0.00	0.00	0.00	0.00
a1) Legislación	0.00	0.00	0.00	0.00	0.00	0.00
a2) Justicia	0.00	0.00	0.00	0.00	0.00	0.00
a3) Coordinación de la Política de Gobierno	0.00	0.00	0.00	0.00	0.00	0.00
a4) Relaciones Exteriores	0.00	0.00	0.00	0.00	0.00	0.00
a5) Asuntos Financieros y Hacendarios	0.00	0.00	0.00	0.00	0.00	0.00
a6) Seguridad Nacional	0.00	0.00	0.00	0.00	0.00	0.00
a7) Asuntos de Orden Público y de Seguridad Interior	0.00	0.00	0.00	0.00	0.00	0.00
a8) Otros Servicios Generales	0.00	0.00	0.00	0.00	0.00	0.00
B. Desarrollo Social (B=b1+b2+b3+b4+b5+b6+b7)	0.00	0.00	0.00	0.00	0.00	0.00
b1) Protección Ambiental	0.00	0.00	0.00	0.00	0.00	0.00
b2) Vivienda y Servicios a la Comunidad	0.00	0.00	0.00	0.00	0.00	0.00
b3) Salud	0.00	0.00	0.00	0.00	0.00	0.00
b4) Recreación, Cultura y Otras Manifestaciones Sociales	0.00	0.00	0.00	0.00	0.00	0.00
b5) Educación	0.00	0.00	0.00	0.00	0.00	0.00
b6) Protección Social	0.00	0.00	0.00	0.00	0.00	0.00
b7) Otros Asuntos Sociales	0.00	0.00	0.00	0.00	0.00	0.00
C. Desarrollo Económico (C=c1+c2+c3+c4+c5+c6+c7+c8+c9)	0.00	0.00	0.00	0.00	0.00	0.00
c1) Asuntos Económicos, Comerciales y Laborales en General	0.00	0.00	0.00	0.00	0.00	0.00
c2) Agropecuaria, Silvicultura, Pesca y Caza	0.00	0.00	0.00	0.00	0.00	0.00
c3) Combustibles y Energía	0.00	0.00	0.00	0.00	0.00	0.00
c4) Minería, Manufacturas y Construcción	0.00	0.00	0.00	0.00	0.00	0.00
c5) Transporte	0.00	0.00	0.00	0.00	0.00	0.00
c6) Comunicaciones	0.00	0.00	0.00	0.00	0.00	0.00
c7) Turismo	0.00	0.00	0.00	0.00	0.00	0.00
c8) Ciencia, Tecnología e Innovación	0.00	0.00	0.00	0.00	0.00	0.00
c9) Otras Industrias y Otros Asuntos Económicos	0.00	0.00	0.00	0.00	0.00	0.00
D. Otras No Clasificadas en Funciones Anteriores (D=d1+d2+d3+d4)	0.00	0.00	0.00	0.00	0.00	0.00
d1) Transacciones de la Deuda Pública / Costo Financiero de la Deuda	0.00	0.00	0.00	0.00	0.00	0.00
d2) Transferencias, Participaciones y Aportaciones Entre Diferentes Nivel	0.00	0.00	0.00	0.00	0.00	0.00
d3) Saneamiento del Sistema Financiero	0.00	0.00	0.00	0.00	0.00	0.00
d4) Adeudos de Ejercicios Fiscales Anteriores	0.00	0.00	0.00	0.00	0.00	0.00
III. Total de Egresos (III = I + II)	27,230,000.00	1,182,002.30	28,412,002.30	5,791,909.92	4,626,231.53	22,620,092.38



LIC. RAUL CORONA FLORES
ADMINISTRADOR GENERAL



C.P. RENE ALEJANDRO ANGELES VAZQUEZ
JEFE DE DEPTO. DE RECURSOS FINANCIEROS



C.P. LILIANA BOTIS FLORES
COORDINADORA GENERAL ADMINISTRATIVA

INDUSTRIAL DE ABASTOS PUEBLA


**INDUSTRIAL
DE ABASTOS
PUEBLA**

 ESTADO ANALÍTICO DEL EJERCICIO DEL PRESUPUESTO DE EGRESOS DETALLADO - LDF (F6d)
 (CLASIFICACIÓN DE SERVICIOS PERSONALES POR CATEGORÍA)
 Del 1 de Enero al 31 de Marzo de 2019
 (PESOS)

CLAVE: 90/02

Concepto	Aprobado	Ampliaciones/ Reducciones	Modificado	Devengado	Pagado	Subejercicio
I. Gasto No Etiquetado (I=A+B+C+D+E+F)	0.00	0.00	0.00	0.00	0.00	0.00
A. Personal Administrativo y de Servicio Público	0.00	0.00	0.00	0.00	0.00	0.00
B. Magisterio	0.00	0.00	0.00	0.00	0.00	0.00
C. Servicios de Salud (C=c1+c2)	0.00	0.00	0.00	0.00	0.00	0.00
c1) Personal Administrativo	0.00	0.00	0.00	0.00	0.00	0.00
c2) Personal Médico, Paramédico y afín	0.00	0.00	0.00	0.00	0.00	0.00
D. Seguridad Pública	0.00	0.00	0.00	0.00	0.00	0.00
E. Gastos asociados a la implementación de nuevas leyes federales o reformas	0.00	0.00	0.00	0.00	0.00	0.00
F. Sentencias laborales definitivas	0.00	0.00	0.00	0.00	0.00	0.00
II. Gasto Etiquetado (I=A+B+C+D+E+F)	0.00	0.00	0.00	0.00	0.00	0.00
A. Personal Administrativo y de Servicio Público	0.00	0.00	0.00	0.00	0.00	0.00
B. Magisterio	0.00	0.00	0.00	0.00	0.00	0.00
C. Servicios de Salud (C=c1+c2)	0.00	0.00	0.00	0.00	0.00	0.00
c1) Personal Administrativo	0.00	0.00	0.00	0.00	0.00	0.00
c2) Personal Médico, Paramédico y afín	0.00	0.00	0.00	0.00	0.00	0.00
D. Seguridad Pública	0.00	0.00	0.00	0.00	0.00	0.00
E. Gastos asociados a la implementación de nuevas leyes federales o reformas	0.00	0.00	0.00	0.00	0.00	0.00
F. Sentencias laborales definitivas	0.00	0.00	0.00	0.00	0.00	0.00
III. Total del Gasto en Servicios Personales (III = I + II)	0.00	0.00	0.00	0.00	0.00	0.00


 LIC. RAUL CORONA FLORES
 ADMINISTRADOR GENERAL

 C.P. RENE ALEJANDRO ANGELES VAZQUEZ
 JEFE DE DEPTO. DE RECURSOS FINANCIEROS

 C.P. LILIANA BOTTS FLORES
 COORDINADORA GENERAL ADMINISTRATIVA

INDUSTRIAL DE ABASTOS PUEBLA
PROYECCIONES DE INGRESOS - LDF (F7a)
(PESOS)
(CIFRAS NOMINALES)
CLAVE: 90/02

Concepto	2019	2020	2021	2022	2023	2024
1. Ingresos de Libre Disposición (1=A+B+C+D+E+F+G+H+I+J+K+L)	27,722,002.30	27,722,002.30	27,722,002.30	27,722,002.30	27,722,002.30	27,722,002.30
A. Impuestos	0.00	0.00	0.00	0.00	0.00	0.00
B. Cuotas y Aportaciones de Seguridad Social	0.00	0.00	0.00	0.00	0.00	0.00
C. Contribuciones de Mejoras	0.00	0.00	0.00	0.00	0.00	0.00
D. Derechos	18,230,000.00	18,230,000.00	18,230,000.00	18,230,000.00	18,230,000.00	18,230,000.00
E. Productos	0.00	0.00	0.00	0.00	0.00	0.00
F. Aprovechamientos	0.00	0.00	0.00	0.00	0.00	0.00
G. Ingresos por Ventas de Bienes y Servicios	0.00	0.00	0.00	0.00	0.00	0.00
H. Participaciones	0.00	0.00	0.00	0.00	0.00	0.00
I. Incentivos Derivados de la Colaboración Fiscal	0.00	0.00	0.00	0.00	0.00	0.00
J. Transferencias	9,492,002.30	9,492,002.30	9,492,002.30	9,492,002.30	9,492,002.30	9,492,002.30
K. Convenios	0.00	0.00	0.00	0.00	0.00	0.00
L. Otros Ingresos de Libre Disposición	0.00	0.00	0.00	0.00	0.00	0.00
2. Transferencias Federales Etiquetadas (2=A+B+C+D+E)	0.00	0.00	0.00	0.00	0.00	0.00
A. Aportaciones	0.00	0.00	0.00	0.00	0.00	0.00
B. Convenios	0.00	0.00	0.00	0.00	0.00	0.00
C. Fondos Distintos de Aportaciones	0.00	0.00	0.00	0.00	0.00	0.00
D. Transferencias, Subsidios y Subvenciones, y Pensiones y Jubilaciones	0.00	0.00	0.00	0.00	0.00	0.00
E. Otras Transferencias Federales Etiquetadas	0.00	0.00	0.00	0.00	0.00	0.00
3. Ingresos Derivados de Financiamientos (3=A)	0.00	0.00	0.00	0.00	0.00	0.00
A. Ingresos Derivados de Financiamientos	0.00	0.00	0.00	0.00	0.00	0.00
4. Total de Ingresos Proyectados (4=1+2+3)	27,722,002.30	27,722,002.30	27,722,002.30	27,722,002.30	27,722,002.30	27,722,002.30
Datos Informativos						
1. Ingresos Derivados de Financiamientos con Fuente de Pago de Ingresos de Libre Disposición	0.00	0.00	0.00	0.00	0.00	0.00
2. Ingresos Derivados de Financiamientos con Fuente de Pago de Transferencias Federales Etiquetadas	0.00	0.00	0.00	0.00	0.00	0.00
3. Ingresos Derivados de Financiamientos (3 = 1 + 2)	0.00	0.00	0.00	0.00	0.00	0.00


 LIC. RAUL CORONA FLORES
 ADMINISTRADOR GENERAL


 C.P. RENE ALEJANDRO ANGELES VAZQUEZ
 JEFE DE DEPTO. DE RECURSOS FINANCIEROS



 C.P. LILIANA BOTIS FLORES
 COORDINADORA GENERAL ADMINISTRATIVA

INDUSTRIAL DE ABASTOS PUEBLA


PROYECCIONES DE EGRESOS - LDF (F7b)
(PESOS)
(CIFRAS NOMINALES)

CLAVE: 90/02


Concepto	2019	2020	2021	2022	2023	2024
1. Gasto No Etiquetado (1=A+B+C+D+E+F+G+H+I)	28,412,002.30	28,412,002.30	28,412,002.30	28,412,002.30	28,412,002.30	28,412,002.30
A. Servicios Personales	17,044,346.30	17,044,346.30	17,044,346.30	17,044,346.30	17,044,346.30	17,044,346.30
B. Materiales y Suministros	2,340,207.19	2,340,207.19	2,340,207.19	2,340,207.19	2,340,207.19	2,340,207.19
C. Servicios Generales	8,312,160.81	8,312,160.81	8,312,160.81	8,312,160.81	8,312,160.81	8,312,160.81
D. Transferencias, Asignaciones, Subsidios y Otras Ayudas	0.00	0.00	0.00	0.00	0.00	0.00
E. Bienes Muebles, Inmuebles e Intangibles	25,288.00	25,288.00	25,288.00	25,288.00	25,288.00	25,288.00
F. Inversión Pública	690,000.00	690,000.00	690,000.00	690,000.00	690,000.00	690,000.00
G. Inversiones Financieras y Otras Provisiones	0.00	0.00	0.00	0.00	0.00	0.00
H. Participaciones y Aportaciones	0.00	0.00	0.00	0.00	0.00	0.00
I. Deuda Pública	0.00	0.00	0.00	0.00	0.00	0.00
2. Gasto Etiquetado (2=A+B+C+D+E+F+G+H+I)	0.00	0.00	0.00	0.00	0.00	0.00
A. Servicios Personales	0.00	0.00	0.00	0.00	0.00	0.00
B. Materiales y Suministros	0.00	0.00	0.00	0.00	0.00	0.00
C. Servicios Generales	0.00	0.00	0.00	0.00	0.00	0.00
D. Transferencias, Asignaciones, Subsidios y Otras Ayudas	0.00	0.00	0.00	0.00	0.00	0.00
E. Bienes Muebles, Inmuebles e Intangibles	0.00	0.00	0.00	0.00	0.00	0.00
F. Inversión Pública	0.00	0.00	0.00	0.00	0.00	0.00
G. Inversiones Financieras y Otras Provisiones	0.00	0.00	0.00	0.00	0.00	0.00
H. Participaciones y Aportaciones	0.00	0.00	0.00	0.00	0.00	0.00
I. Deuda Pública	0.00	0.00	0.00	0.00	0.00	0.00
3. Total de Egresos (3 = 1 + 2)	28,412,002.30	28,412,002.30	28,412,002.30	28,412,002.30	28,412,002.30	28,412,002.30



LIC. RAUL CORONA FLORES
ADMINISTRADOR GENERAL



C.P. RENE ALEJANDRO ANGELES VAZQUEZ
JEFE DE DEPTO. DE RECURSOS FINANCIEROS



C.P. LILIANA BOTAS FLORES
COORDINADORA GENERAL ADMINISTRATIVA

INDUSTRIAL DE ABASTOS PUEBLA

RESULTADOS DE INGRESOS - LDF (F7c)
(PESOS)
(CIFRAS NOMINALES)

CLAVE: 90/02

Concepto	2014	2015	2016	2017	2018	2019
1 Ingresos de Libre Disposición (1=A+B+C+D+E+F+G+H+I+J+K+L)	49,709,648.21	35,335,737.08	35,335,737.08	26,432,212.78	28,779,715.76	27,722,002.30
A. Impuestos	0.00	0.00	0.00	0.00	0.00	0.00
B. Cuotas y Aportaciones de Seguridad Social	0.00	0.00	0.00	0.00	0.00	0.00
C. Contribuciones de Mejoras	0.00	0.00	0.00	0.00	0.00	0.00
D. Derechos	19,441,024.36	24,484,322.52	24,484,322.52	12,232,212.36	15,200,000.00	18,230,000.00
E. Productos	43,349.32	0.00	0.00	0.22	0.00	0.00
F. Aprovechamientos	0.00	0.00	0.00	0.00	1,168,111.49	0.00
G. Ingresos por Ventas de Bienes y Servicios	0.00	0.00	0.00	0.00	0.00	0.00
H. Participaciones	0.00	0.00	0.00	0.00	436,521.41	0.00
I. Incentivos Derivados de la Colaboración Fiscal	0.00	0.00	0.00	0.00	0.00	0.00
J. Transferencias	30,030,544.63	10,787,252.67	10,787,252.67	14,200,000.20	11,975,082.86	9,492,002.30
K. Convenios	0.00	0.00	0.00	0.00	0.00	0.00
L. Otros Ingresos de Libre Disposición	194,729.90	64,161.89	64,161.89	0.00	0.00	0.00
2 Transferencias Federales Etiquetadas (2=A+B+C+D+E)	0.00	0.00	0.00	0.00	0.00	0.00
A. Aportaciones	0.00	0.00	0.00	0.00	0.00	0.00
B. Convenios	0.00	0.00	0.00	0.00	0.00	0.00
C. Fondos Distintos de Aportaciones	0.00	0.00	0.00	0.00	0.00	0.00
D. Transferencias, Subsidios y Subvenciones, y Pensiones y Jubilaciones	0.00	0.00	0.00	0.00	0.00	0.00
E. Otras Transferencias Federales Etiquetadas	0.00	0.00	0.00	0.00	0.00	0.00
3 Ingresos Derivados de Financiamientos (3=A)	0.00	0.00	0.00	0.00	0.00	0.00
A. Ingresos Derivados de Financiamientos	0.00	0.00	0.00	0.00	0.00	0.00
4 Total de Resultados de Ingresos (4=1+2+3)	49,709,648.21	35,335,737.08	35,335,737.08	26,432,212.78	28,779,715.76	27,722,002.30
Da tos Informativos						
1 Ingresos Derivados de Financiamientos con Fuente de Pago de Ingresos de Libre Disposición	0.00	0.00	0.00	0.00	0.00	0.00
2 Ingresos Derivados de Financiamientos con Fuente de Pago de Transferencias Federales Etiquetadas	0.00	0.00	0.00	0.00	0.00	0.00
3 Ingresos Derivados de Financiamientos (3 = 1 + 2)	0.00	0.00	0.00	0.00	0.00	0.00

LIC. RAUL CORONA FLORES
ADMINISTRADOR GENERAL

C.P. RENE ALEJANDRO ANGELES VAZQUEZ
JEFE DE DEPTO. DE RECURSOS FINANCIEROS

C.P. LILIANA BOTIS FLORES
COORDINADORA GENERAL ADMINISTRATIVA

INDUSTRIAL DE ABASTOS PUEBLA


RESULTADOS DE EGRESOS - LDF (F7d)
(PESOS)

CLAVE: 90/02

Concepto	2014	2015	2016	2017	2018	2019
1 Gasto No Etiquetado (1=A+B+C+D+E+F+G+H+I)	65,948,314.48	37,637,467.17	37,637,467.17	27,696,090.79	28,779,715.76	28,412,002.30
A.Servicios Personales	19,855,919.73	15,293,610.71	15,293,610.71	16,805,365.00	20,012,729.62	17,044,346.30
B.Materiales y Suministros	1,129,843.30	1,945,031.49	1,945,031.49	1,760,485.77	1,774,120.41	2,340,207.19
C.Servicios Generales	8,460,599.15	16,023,133.48	16,023,133.48	8,918,356.52	6,961,850.74	8,312,160.81
D.Transferencias, Asignaciones, Subsidios y Otras Ayudas	211,350.00	4,324,443.80	4,324,443.80	0.00	0.00	0.00
E.Bienes Muebles, Inmuebles e Intangibles	263,801.22	51,247.69	51,247.69	211,883.50	31,014.99	25,288.00
F.Inversión Pública	36,026,801.08	0.00	0.00	0.00	0.00	690,000.00
G.Inversiones Financieras y Otras Provisiones	0.00	0.00	0.00	0.00	0.00	0.00
H.Participaciones y Aportaciones	0.00	0.00	0.00	0.00	0.00	0.00
I.Deuda Pública	0.00	0.00	0.00	0.00	0.00	0.00
2 Gasto Etiquetado (2=A+B+C+D+E+F+G+H+I)	0.00	0.00	0.00	0.00	0.00	0.00
A.Servicios Personales	0.00	0.00	0.00	0.00	0.00	0.00
B.Materiales y Suministros	0.00	0.00	0.00	0.00	0.00	0.00
C.Servicios Generales	0.00	0.00	0.00	0.00	0.00	0.00
D.Transferencias, Asignaciones, Subsidios y Otras Ayudas	0.00	0.00	0.00	0.00	0.00	0.00
E.Bienes Muebles, Inmuebles e Intangibles	0.00	0.00	0.00	0.00	0.00	0.00
F.Inversión Pública	0.00	0.00	0.00	0.00	0.00	0.00
G.Inversiones Financieras y Otras Provisiones	0.00	0.00	0.00	0.00	0.00	0.00
H.Participaciones y Aportaciones	0.00	0.00	0.00	0.00	0.00	0.00
I.Deuda Pública	0.00	0.00	0.00	0.00	0.00	0.00
3 Total del Resultado de Egresos (3=1+2)	65,948,314.48	37,637,467.17	37,637,467.17	27,696,090.79	28,779,715.76	28,412,002.30


 LIC. RAUL CORONA FLORES
 ADMINISTRADOR GENERAL


 C.P. RENÉ ALEJANDRO ANGELES VAZQUEZ
 JEFE DE DEPTO. DE RECURSOS FINANCIEROS


 C.P. LILIANA BOTIS FLORES
 COORDINADORA GENERAL ADMINISTRATIVA

INDUSTRIAL DE ABASTOS PUEBLA
INFORME SOBRE ESTUDIOS ACTUARIALES - LDF
(PESOS)
(CIFRAS NOMINALES)

CLAVE: 90/02

Concepto	Pensiones y Jubilacion	Salud	Riesgos de trabajo	Invalidez y vida	Otras prestaciones sociales
Tipo de Sistema Prestación laboral o Fondo general para trabajadores del estado o municipio Beneficio definido, Contribución definida o Mixto					
Población afiliada Activos Edad máxima Edad mínima Edad promedio Pensionados y Jubilados Edad máxima Edad mínima Edad promedio Beneficiarios Promedio de años de servicio (trabajadores activos) Aportación individual al plan de pensión como % del salario Aportación del ente público al plan de pensión como % del salario Crecimiento esperado de los pensionados y jubilados (como %) Crecimiento esperado de los activos (como %) Edad de Jubilación o Pensión Esperanza de vida					
Ingresos del Fondo Ingresos Anuales al Fondo de Pensiones					
Nómina anual Activos Pensionados y Jubilados Beneficiarios de Pensionados y Jubilados					
Monto mensual por pensión Máximo Mínimo Promedio					
Monto de la reserva					
Valor presente de las obligaciones Pensiones y Jubilaciones en curso de pago Generación actual Generaciones futuras					
Valor presente de las contribuciones asociadas a los sueldos futuros de cotización X1 Generación actual Generaciones futuras					
Valor presente de aportaciones futuras Generación actual Generaciones futuras Otros Ingresos					
Déficit/superávit actuarial Generación actual Generaciones futuras					
Periodo de suficiencia Año de descapitalización Tasa de rendimiento					
Estudio actuarial Año de elaboración del estudio actuarial Empresa que elaboró el estudio actuarial					

NO APLICA



LIC. RAUL CORONA FLORES
ADMINISTRADOR GENERAL

C.P. RENE ALEJANDRO ANGILES MADRUEZ
JEFE DE DEPTO. DE RECURSOS FINANCIEROS

C.P. LILIANA BOTIS FLORES
COORDINADORA GENERAL ADMINISTRATIVA