





INSTITUTO MUNICIPAL DE LA JUVENTUD DE PUEBLA ESTADO ANALITICO DEL ACTIVO DEL 01 DE ENERO AL 30 DE SEPTIEMBRE DE 2018						
CONCEPTO	Saldo Inicial	Cargos del Periodo	Abonos del Periodo	Saldo Final	Variación del Periodo	
ACTIVO						
Activo Circulante	404,302.97	14,804,963.33	14,628,898.46	580,367.84	176,064.87	
Efectivo y Equivalentes	114,580.97	7,414,908.25	7,244,353.02	285,136.20	170,555.23	
Derechos a Recibir Efectivo o Equivalentes	289,722.00	7,390,055.08	7,384,545.44	295,231.64	5,509.64	
Derechos a Recibir Bienes o Servicios	0.00	0.00	0.00	0.00	0.00	
Inventarios	0.00	0.00	0.00	0.00	0.00	
Almacenes	0.00	0.00	0.00	0.00	0.00	
Estimación por Pérdida o Deterioro de Activos Circulantes	0.00	0.00	0.00	0.00	0.00	
Otros Activos Circulantes	0.00	0.00	0.00	0.00	0.00	
Activo no Circulante	77,053.33	37,566.60	17,405.93	97,214.00	20,160.67	
Inversiones Financieras a Largo Plazo	0.00	0.00	0.00	0.00	0.00	
Derechos a Recibir Efectivo o Equivalentes a Largo Plazo	0.00	0.00	0.00	0.00	0.00	
Bienes Inmuebles, infraestructura y Construcciones en Proceso	0.00	0.00	0.00	0.00	0.00	
Bienes Muebles	643,931.64	37,566.60	0.00	681,498.24	37,566.60	
Activos Intangibles	428,291.03	0.00	0.00	428,291.03	0.00	
Depreciación, Deterioro y Amortización Acumulada de Bienes	995,169.34	0.00	17,405.93	- 1,012,575.27	17,405.93	
Activos Diferidos	0.00	0.00	0.00	0.00	0.00	
Estimación por Pérdida o Deterioro de Activos no Circulantes	0.00	0.00	0.00	0.00	0.00	
Otros Activos Circulantes	0.00	0.00	0.00	0.00	0.00	
Total Activo	481,356.30	14,804,963.33	14,846,304.39	677,581.84	196,225.54	

Bajo protesta de Decir verdad declaramos que los Estados Financieros y sus notas son razonablemente correctos y son responsabilidad del Emisor.


 COORDINADOR ADMINISTRATIVO

  
DIRECCIÓN GENERAL
 DE LA JUVENTUD DEL MUNICIPIO DE PUEBLA
ADMINISTRACIÓN 2014-2018
 C. JESÚS ROBERTO VEGA MACÍP
 DIRECTOR DEL INSTITUTO
 C/11AMU-13000/T