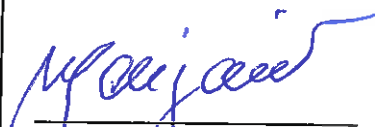




Del 01 de enero Al 30 de septiembre de 2018

Concepto	Saldo Inicial 1	Cargos del Periodo 2	Abonos del Periodo 3	Saldo Final 4 (1+2-3)	Variación del Periodo (4-1)
<b>ACTIVO</b>	<b>\$6,843,289.85</b>	<b>\$50,936,174.83</b>	<b>\$49,802,076.03</b>	<b>\$7,977,388.65</b>	<b>\$1,134,098.80</b>
<b>Activo Circulante</b>	<b>\$1,117,266.79</b>	<b>\$50,854,578.11</b>	<b>\$49,396,749.34</b>	<b>\$2,575,095.56</b>	<b>\$1,457,828.77</b>
Efectivo y Equivalentes	\$1,115,762.37	\$25,810,641.49	\$24,352,763.34	\$2,573,640.52	\$1,457,878.15
Derechos a Recibir Efectivo o Equivalentes	\$1,504.42	\$25,043,936.62	\$25,043,986.00	\$1,455.04	-\$49.38
Derechos a Recibir Bienes o Servicios				\$0.00	\$0.00
Inventarios				\$0.00	\$0.00
Almacenes				\$0.00	\$0.00
Estimación por Pérdida o Deterioro de Activos Circulantes				\$0.00	\$0.00
Otros Activos Circulantes				\$0.00	\$0.00
<b>Activo No Circulante</b>	<b>\$5,726,023.06</b>	<b>\$81,596.72</b>	<b>\$405,326.69</b>	<b>\$5,402,293.09</b>	<b>-\$323,729.97</b>
Inversiones Financieras a Largo Plazo				\$0.00	\$0.00
Derechos a Recibir Efectivo o Equivalentes a Largo Plazo				\$0.00	\$0.00
Bienes Inmuebles, Infraestructura y Construcciones en Proceso				\$0.00	\$0.00
Bienes Muebles	\$7,517,269.23	\$81,596.72	\$0.00	\$7,598,865.95	\$81,596.72
Activos Intangibles				\$0.00	\$0.00
Depreciación, Deterioro y Amortización Acumulada de Bienes	-\$1,791,246.17	\$0.00	\$405,326.69	-\$2,196,572.86	-\$405,326.69
Activos Diferidos				\$0.00	\$0.00
Estimación por Pérdida o Deterioro de Activos no Circulantes				\$0.00	\$0.00
Otros Activos no Circulantes				\$0.00	\$0.00

  
 JUAN IGNACIO BASAGUREN Y GARCÍA  
 DIRECTOR GENERAL

  
 MARÍA DEL CARMEN JIMÉNEZ BRITO  
 COORDINADORA ADMINISTRATIVA

  
 PÁVEL ARAGÓN TREJO  
 ANALISTA CONSULTIVO "A"